




Årsredovisning

JLT Mobile Computers AB (publ) 556239-4071

2023

Innehåll

3	JLT på 60 sekunder
4	Kommentarer från VD
6	Mer om JLT
8	Vår historia
10	Aktien
11	Förvaltningsberättelse
19	Resultaträkning
20	Balansräkning
22	Kassaflödesanalys
23	Noter
31	Revisionsberättelse
34	Styrelse, ledning och revisorer
35	Årsstämma och bolagsfakta



JLT på 60 sekunder

JLT Mobile Computers är en ledande tillverkare av stryktåliga datorlösningar som förbättrar produktiviteten för företag med verksamheter i tuffa miljöer. Under tre årtionden, präglade av vår passion att möta kunders behov, har vi byggt upp en global närvaro, distribuerat tiotusentals enheter och vunnit förtroendet hos stora och små företag världen över.

Våra ruggade datorer anses vara de bästa i världen och stöds av branschens längsta garantier. Vi har egna utvecklings- och produktionsanläggningar i Sverige, vilket gör att vi kan kontrollera varje aspekt av kvaliteten för ultimat prestanda i de mest utmanande miljöerna.

VISION

En värld där alla företag kan utnyttja kraften i kommunikationsteknik utan begränsningar – när som helst, var som helst.

MISSION

JLT gör det möjligt för kunder att förbättra sina affärsresultat genom att tillhandahålla problemfri informationsteknologi i utmanande miljöer.

135,4 MSEK (165,7)
Orderingång

158,8 MSEK (167,2)
Nettoomsättning

41,4% (39,9)
Bruttomarginal

1,5 MSEK (6,3)
Rörelseresultat

1,6 MSEK (5,3)
Resultat efter skatt

0 SEK (0,20)
Utdelning per aktie

Kommentarer från VD

Resultaten av våra riktade satsningar kompenseras för svagt konjunkturläge i transportsektorn

Sammantaget var nettoomsättningen för helåret 159 Mkr jämfört med 167 Mkr föregående år. För att anpassa verksamheten till den lägre omsättningen genomfördes åtgärder under andra halvan av året för att sänka kostnadsbasen. Årets rörelseresultat slutade på 1,5 Mkr jämfört med 6,3 Mkr föregående år.

Det känns bra att kunna presentera ett starkt fjärde kvartal under ett så utmanande år för branschen. Orderingsgången återhämtade sig och slutade på 57 Mkr, en ökning från 53 Mkr föregående år. Även nettoomsättningen återhämtade sig under fjärde kvartalet och slutade på 43 Mkr, jämfört med 41 Mkr samma period föregående år.

Det är våra OEM-kunder, som köper och använder JLT:s datorer som insatsvara i sina systemlösningar, och hamnkunder som ökat mest under året. Orderingsgången från både OEM- och hamnsegmenten växte med mer än 60 % från föregående år och stod tillsammans för över 50 % av den totala orderingsgången, att jämföras med 23 % året innan.

Styrkan i ovanstående segment kompenseras för en svag efterfrågan i transportsektorn, där våra slutkunder, speciellt i USA, under 2023 påverkades av ett kraftigt minskat behov av transporttjänster. Många aktörer inom transportbranschen har drabbats till följd av en minskad konsumtion och förändrade köpbeteenden bland konsumenter efter pandemin. Ett större amerikanskt transportföretag, även en betydande projektkund till JLT, ansökte om rekonstruktion (Chapter 11) i augusti. En effekt av detta är att JLT tappade försäljning om cirka 15 miljoner kronor under 2023. Som en följd av rekonstruktionen/konkursen har relaterade serviceavtal vinstavräknats och redovisats som intäkt på 3,2 Mkr. JLT har inte drabbats av några kreditförluster.

Fortsätter leverera på våra strategiska initiativ

Speciellt med tanke på rådande makroekonomiska utmaningar är jag nöjd med hur organisationen har levererat på våra strategiska initiativ. Vi fortsätter att stärka vår konkurrenskraft och tillväxtpotential genom produktutveckling, ökad närvaro på våra målmarknader och effektivisering av verksamheten.

Under året fortsatte vår mjukvarusatsning med utvecklingen av Insights™, en Business Intelligence-lösning (BI). Genom nära

samarbete med pilotkunder har vi tagit fram funktionalitet som kombinerat med vår JLT6012-dator ger kunder förutsättningarna att väsentligt effektivisera sina verksamheter. Med Insights-lösningen är vårt mål att matcha konkurrerande lösningar, och addera unika kundvärden till våra datorer vilket ger oss viktiga konkurrensfördelar.

Vi vidareutvecklade också vår Android-lösning för JLT6012A-datorn. Att erbjuda datorer med Android är ett nytt område för JLT, då vi tidigare endast sålt våra datorer med Windows. Under 2023 har vi utvecklat ytterligare funktioner i vårt Android-erbjudande, något som efterfrågats av våra målkunder. Dessa funktioner kommer lanseras under början av 2024.

Vårt franska dotterbolag som etablerades vid förvärvet av vår lokala säljpartner 2022 utvecklades fortsatt positivt under året och redovisade en tillväxt på 22 %.

I maj slutförde vi förvärvet av en minoritetsandel i vår australiensiska samarbetspartner, Control Synergy Pty Ltd. (pressmeddelande 2023-05-26) Bolaget har en stark närvaro med JLT:s produkter inom gruvsektorn i Australien. Med en option att förvärva resterande aktier i bolaget om fem år bildar det en framtida bas för expansion i Asia Pacific (APAC). Control Synergys beställningar till JLT ökade under 2023 med 8 % och bidrog till vår resultaträkning med en intressebolagsandel på 0,4 Mkr.

Under året centraliserade vi ledningsfunktionen i JLT för att uppnå en effektivare styrning och bättre nyttjande av bolagets befintliga resurser. Denna åtgärd stärkte upp alla funktioner i bolaget, inklusive marknad, produktutveckling, operations och ekonomi. Förändringarna genomfördes utan att öka löpande kostnader för bolaget (pressmeddelande 2023-09-19).

Med syftet att kunna utveckla vårt huvudkontor för verksamhetens specifika behov och på sikt sänka kostnaderna, har vi tagit över fastigheten i Växjö genom att förvärva fastighetsbolaget Fjällrenen Fastighets AB från Jan Olofsson (pressmeddelande 2023-11-09).

Arbetar aktivt med att reducera varulagret


Under den globala komponentbristen med långa ledtider

Vi fortsätter att stärka vår konkurrenskraft och tillväxtpotential genom produktutveckling, ökad närvaro på våra målmarknader och effektivisering av verksamheten.

för komponenter under 2021 och 2022, tog JLT proaktivt beslut att köpa komponenter till lager vilket möjliggjorde en rekordomsättning 2022. Den plötsliga inbromsningen av efterfrågan under 2023 har lett till att vårt varulager har varit fortsatt högt. För närvarande ser vi ingen betydande risk för inkurans, och vi fortsätter att arbeta aktivt med att succesivt minska lagernivåerna.

Är väl positionerade inför en återhämtning i marknaden

Genom att expandera i flera geografier och industrisektorer har vi kompensert för det rådande svaga makroekonomiska läget. För helåret minskade JLT:s försäljning jämfört med rekordåret 2022 till följd av minskad efterfrågan främst i transportsektorn. Försäljningen återhämtade sig dock starkt i fjärde kvartalet och det är min bedömning att vi fortsätter att ta marknadsandelar. Vi har anpassat vår verksamhet för den rådande marknadssituationen, men samtidigt haft ett högt fokus på att leverera på våra strategiska initiativ. Detta positionerar oss väl inför en återhämtning på våra målmarknader, då vi förväntar oss att kunna nå våra långsiktiga tillväxt- och lönsamhetsmål.



Per Holmberg, VD



Mer om JLT

Marknad

JLT riktar sig till industriella kunder som behöver hög tillförlitlighet och prestanda under krävande förhållanden. Viktiga användningsområden är lager- och tillverkningsanläggningar, transporter, hamnar, gruvarbete samt jordbruk.

Produktportfölj

JLT erbjuder kunder kompletta lösningar av ruggad IT. Kärnan i produktportföljen består av våra egna fordonsmonterade datorer och produktivitetshöjande mjukvarulösningar och tjänster som utvecklas och tillverkas i Sverige. Dessa kompletteras med inköpta handburna produkter och tillbehör från tredje part.

Organisation

JLT är en global organisation med huvudkontor i Växjö i södra Sverige. Verksamheten består av moderbolaget JLT Mobile Computers AB (koncernledning) och de helägda dotterbolagen

JLT Mobile Computers Sweden AB och JLT Software Solutions AB i Sverige, JLT Mobile Computers Inc. i USA och JLT Mobile Computers France SAS i Frankrike.

Den europeiska organisationen består av ett team på 19 personer som är baserade i Växjö, Stockholm, Göteborg (Sverige), Bryssel (Belgien), och Lyon (Frankrike). Den amerikanska organisationen, med huvudkontor i Chandler, Arizona, består av tio medarbetare.

All produkt- och mjukvaruutveckling sker vid huvudkontoret i Växjö. All produktion samt underhållsservice för Europa, Mellanöstern och Afrika hanteras också i Sverige. Service för amerikanska kunder hanteras i USA. Försäljning bedrivs regionalt från kontoren i Europa och USA, samt genom vårt internationella återförsäljarnätverk.

Sedan april 2023 äger JLT en tredjedel av sin australiensiske säljpartner och har option att förvärva hela bolaget inom fem år.

Säljkanal

Försäljning bedrivs regionalt från kontoren i Europa och USA, samt genom vårt internationella nätverk av auktoriserade återförsäljare och systemintegratörer. Genom att kontinuerligt stärka denna försäljningskanal utökar vi vår kundbas och den underliggande löpande försäljningen.

Tillväxtmål

Vi strävar efter att växa snabbare än marknaden och därmed öka vår marknadsandel i premiumsegmentet för ruggade, fordonsmonterade datorer.

Lönsamhetsmål

Koncernen har som mål att generera en rörelsemarginal på 10% per konjunkturcykel och att hålla nettoskuldssättningen under 50% av det konsoliderade egna kapitalet efter avdrag för immateriella tillgångar.

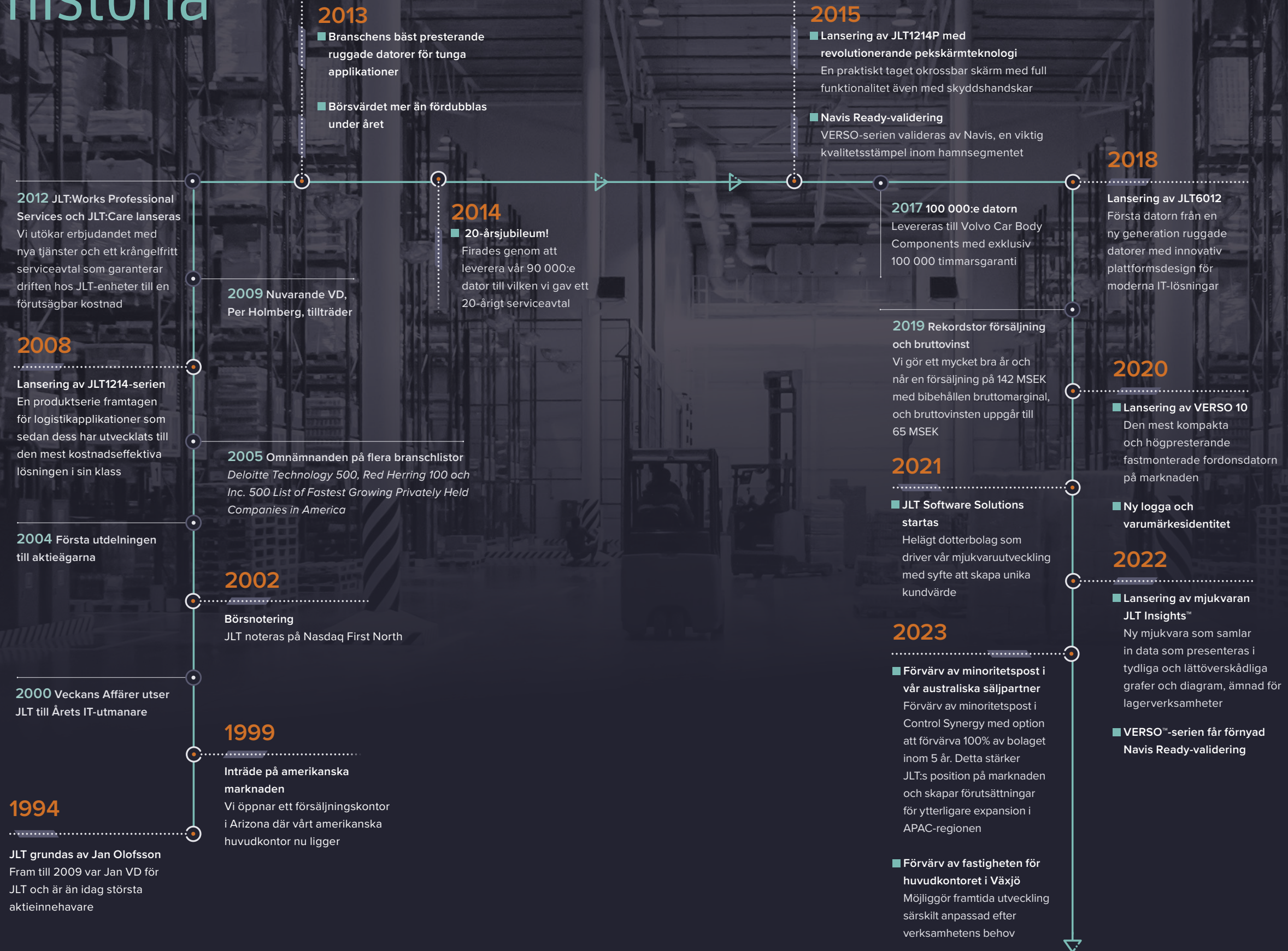
Utdelningspolicy

Vår utdelningspolicy föreskriver att utdelningen ska motsvara 50–70% av resultatet efter skatt, förutsatt att koncernens finansiella ställning och andra omständigheter motiverar en sådan utdelning.

JLT-aktien

JLT-aktien har varit börsnoterad sedan 2002 och har handlats under namnet JLT på Nasdaq First North Growth Market sedan 2006. Vid årsslutet 2023 fanns det 28 712 000 aktier, var och en med ett kvotvärde om 1 SEK. Samtidigt uppgick JLT:s börsvärde till 124 MSEK, baserat på årets sista stängningskurs.

Vår historia



Aktien

JLT-aktien har varit börsnoterad sedan 2002 och handlats under namnet JLT sedan 2006 på Nasdaq First North Growth Market med Eminova Fondkommission AB som Certified Adviser. ABG är likviditetsgarant med syfte att främja likviditeten i bolagets aktie och minska skillnaden mellan köp- och säljkurser i handeln.

Årets högsta kurs vid stängning var 5,88 kronor i februari och den lägsta i december till kursen 4,10 kronor. Avslutande stängningskurs för 2023 var 4,32 kronor (5,20) vilket ger en kursutveckling under året på -17 procent.

Under 2023 har 1,3 miljoner aktier (4,8) omsatts motsvarande 5 procent (17) av totala antalet aktier. Antalet aktier uppgår till 28 712 000 med kvotvärde på 1 krona.

Vid utgången av 2023 uppgick JLT:s börsvärde till 124,0 (149,3) miljoner kronor, baserat på årets sista stängningskurs.

Styrelsen föreslår årsstämman att ingen utdelning (0,20) lämnas för verksamhetsåret 2023.

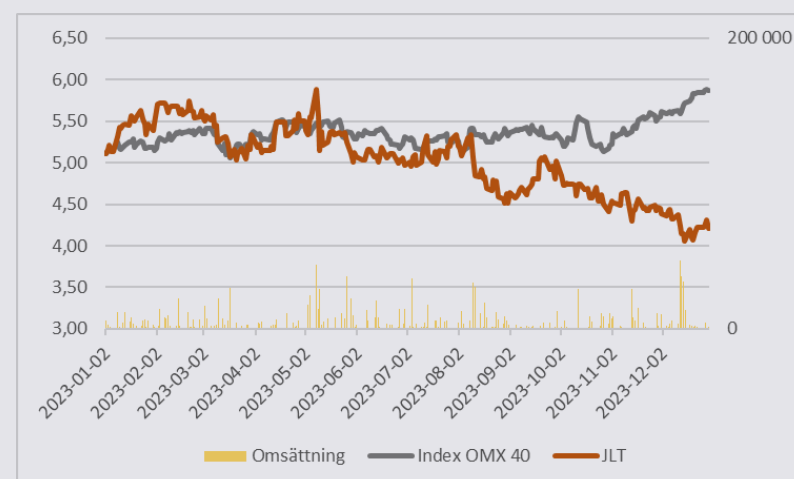
Bolagets utdelningspolicy stipulerar en utdelning om 50–70 procent av årets resultat, för 2023 motsvarande 0,03 till 0,04 kronor.

För verksamhetsåren 2021 och 2022 har bolaget lämnat en utdelning överstigande 100 procent av resultatet, motiverat av bolagets starka finansiella ställning. Detta sakförhållande kvarstår men flera investeringar under året samt betydande kapitalbindning i lager, om än temporärt, gör att disponibla likvida medel är begränsade.

Ägarförteckning

Aktieägare	Antal	Ägarandel
Jan Olof Olofsson m familj	8 374 866	29,17%
AB Grenspecialisten	2 976 636	10,37%
Alcur Select	2 923 572	10,18%
Jerry Fredriksson m företag	1 600 000	5,57%
Tommy Svensson	1 382 000	4,81%
Försäkringsbolaget, Avanza Pension	1 001 544	3,49%
Nordnet Pensionsförsäkring AB	817 628	2,85%
Per Holmberg	726 152	2,53%
Larne Wallissson m företag	605 156	2,11%
Fredrik Peter Hagberg	380 298	1,32%
Bo-Göran Kling	370 463	1,29%
Andreas Gustafsson	304 030	1,06%
Swedbank Försäkring	282 200	0,98%
Jan Sjöwall	250 000	0,87%
Stefan Käck m familj	228 000	0,79%
Spiltan Aktiefond Småland	214 500	0,75%
Mats Fagerlund	208 529	0,73%
Ola Blomberg m Familj	168 311	0,59%
Philippe Briantais	160 000	0,56%
Daniel Nordström	128 740	0,45%
Övriga aktieägare	5 609 375	19,54%
Total	28 712 000	100,00%
Utställda optioner		1 000 000
Antal aktier efter maximal utspädning		29 712 000

Aktiekursens utveckling 2023



Förvaltningsberättelse

Styrelsen och verkställande direktören för JLT Mobile Computers AB (publ) med säte i Växjö, och organisationsnummer 556239–4071, lämnar härmed årsredovisning och koncernredovisning för räkenskapsåret 2023.

Denna årsredovisning och koncernredovisning har den 12 april 2024 godkänts av styrelsen och verkställande direktören för publicering och kommer att föreläggas årsstämman den 7 maj för fastställande.

Koncernstruktur och verksamhet

JLT Mobile Computers AB (publ) är moderbolag i en koncern. Koncernen är genom sina helägda dotterbolag, JLT Mobile Computers Sweden AB, JLT Mobile Computers Inc, JLT Software Solutions AB, JLT Mobile Computers France SAS verksam inom området stryktåliga mobila datorer med kompletterande mjukvarurelaterade erbjudanden. Därtill ingår fastighetsbolaget Fjällrenen AB i koncernen. Fjällrenen AB förvärvades under 2023 och äger den fastighet i vilken JLT bedriver sin verksamhet i Växjö.

Under året har avvecklingen av JLT Mobile Computers UK Ltd slutförts, ingen verksamhet har funnits i bolaget sedan 2021.

En minoritetspost (33%) i Control Synergy i Australien har förvärvats under året.

JLT Mobile Computers är en ledande tillverkare av stryktåliga datorlösningar som förbättrar produktiviteten för företag med verksamheter i tuffa miljöer. Under tre årtionden präglade av vår passion att möta kunders behov har vi byggt upp en global närvaro, distribuerat tiotusentals enheter och vunnit förtroendet hos stora och små företag världen över.

Våra ruggade datorer anses vara de bästa i världen och stöds av branschens längsta garantier. Vi har egna utvecklings- och produktionsanläggningar i Sverige, vilket gör att vi kan kontrollera varje aspekt av kvaliteten för ultimata prestanda i de mest utmanande miljöerna.

Huvudkontoret med utveckling, service och administration ligger i Växjö. Bolaget grundades 1994 och är sedan 2002 noterat på Nasdaq First North Growth Market under symbolen JLT med Eminova Fondkommission AB som Certified Adviser. För mer information, besök www.jltmobile.com.

Koncernens omsättning och resultat för helåret 2023

För helåret 2023 redovisar koncernen en omsättning på 158,8 MSEK (167,2). Bruttovinsten uppgick till 65,8 MSEK (66,6) och bruttomarginalen till 41,4 procent (39,9).

Rörelsens omkostnader var 62,2 MSEK (58,5), av detta var övriga kostnader 22,7 MSEK (20,4). Personalkostnader uppgick till 39,5 MSEK (38,1).

EBITDA för året uppgick till 4,8 MSEK (9,2).

Avskrivningar under året var 3,4 MSEK (2,9), varav utvecklingsutgifter 2,5 MSEK (2,1), materiella anläggningstillgångar 0,4 MSEK (0,3) och goodwill 0,5 MSEK (0,5).

Koncernens rörelseresultat uppgick till 1,5 MSEK (6,3).

Finansnettot uppgick till 0,2 MSEK (-0,3), vilket gav ett resultat före skatt på 2,1 MSEK (6,0).

Skatt för koncernen om 0,5 MSEK (0,7) gav ett resultat efter skatt på 1,6 MSEK (5,3).

Orderingången under året har uppgått till 135,4 MSEK (165,7) och orderstocken var vid periodens slut 29,3 MSEK (52,7). Orderstock med

planerad leverans i första kvartalet 2024 uppgår till 19,0 MSEK (29,4).

Som utgående orderstock 2023 redovisas order med planerad leverans inom 12 månader, serviceavtal räknas ej in i orderstocken.

Förutbetalda serviceavtal vilka skuldförts uppgick till 19,4 MSEK (24,2).

Kommentarer till resultatet för 2023

En större kund i USA inom transportsegmentet ansökte under året om rekonstruktion (Chapter 11). Detta företag har varit en betydande projektkund till JLT sedan 2021 (pressmeddelande 2021-11-17). För JLT har detta inte inneburit några kreditförluster och relaterade serviceavtal har vinstavräknats.

JLT Insights som utvecklas av JLT Software Solutions, är en molntjänst för övervakning och styrning av JLT-datorer främst i lagerapplikationer. Basplattformen är nu färdigutvecklad och vidareutveckling drivs i nära samarbete med slutkunder. Under 2023 har 1,3 (4,2) MSEK aktiverats relaterat till basplattformen och avskrivningar har uppgått till 1,2 MSEK (0).

Under året förvärvades en minoritetspost i Control Synergy i Australien vilket har påverkat finansiella anläggningstillgångar med 2,8 MSEK varav 0,7 MSEK utgör goodwill. Intressebolagsandel före skatt uppgår till 0,4 MSEK (0) för helåret.

Under året har Fjällrenen Fastighets AB förvärvats av Jan Olofson enligt stämmobeslut 2023. Förvärvet har påverkat materiella anläggningstillgångar med 6,8 MSEK bestående av fastighet, mark och inventarier. Förvärvet gav en kassapåverkan på 6,4 MSEK.

Vid ingången av 2023 lagerhöll JLT varor för kunds räkning till ett värde av 8,7 MSEK. Varorna var betalda och är nu utlevererade och har minskat lager och kortfristiga skulder.

Varulagret är fortsatt högt vilket är en effekt av uppbyggnad av säkerhetslager för att säkerställa leveranser under en tid av bristande komponenttillgång och långa ledtider. Lagret kommer successivt kunna reduceras under kommande kvartal förutsatt att komponentläget inte åter blir besvärande.

Koncernens omsättning minskade med 5,0 % under 2023 jämfört med föregående år och bruttomarginalen ökade med 1,5 procentenheter. Orderingången för året minskade med 18,3 % jämfört med föregående år.

Resultaträkning JLT Group, MSEK	2023 Helår	2022 Helår
Nettoomsättning	158,8	167,2
Bruttovinst	65,8	66,6
- Bruttomarginal	41,4%	39,9%
Övriga intäkter Varav:	1,2	1,1
- Övriga rörelseintäkter	1,0	0,0
- Aktiverat arbete för egen räkning	0,2	1,1
Försäljnings- och marknadskostnader	-27,9	-31,0
Organisations- och FoU-kostnader	-34,3	-27,5
EBITDA	4,8	9,2
EBITDA-marginal	3,0%	5,5%
Avskrivningar Varav:	-3,4	-2,9
- Materiella anläggningstillgångar	-0,4	-0,3
- Utvecklingsutgifter	-2,5	-2,1
- Goodwill	-0,5	-0,5
Rörelseresultat	1,5	6,3
- Rörelsemarginal	0,9%	3,7%

Femårsöversikt 2023-2019

Resultaträkningsammandrag		2023	2022	2021	2020	2019
Nettoomsättning	MSEK	158,8	167,2	136,2	110,3	141,7
Bruttomarginal	%	41,4	39,9	42,1	42,7	46,1
Rörelseresultat	MSEK	1,5	6,3	9,5	2,1	13,6
Resultat efter finansiella poster	MSEK	2,1	6,0	9,8	1,8	13,9
Årets resultat	MSEK	1,6	5,3	7,3	1,5	10,9
MARGINALMÅTT						
Rörelsemarginal	%	0,9	3,8	7,0	1,9	9,6
Vinstmarginal	%	1,3	3,6	7,2	1,6	9,8
KAPITAL, AVKASTNING OCH SOLIDITET						
Balansomslutning	MSEK	97,2	124,5	102,6	94,2	96,7
Sysselsatt kapital	MSEK	56,8	61,6	61,7	61,7	60,6
Avkastning på sysselsatt kapital	%	3,6	10,2	15,8	3,9	23,4
Eget kapital	MSEK	55,2	59,9	60,0	60,0	58,6
Avkastning på eget kapital	%	2,8	8,8	12,2	2,5	19,4
Nettolåneskuld	MSEK	-6,5	-23,3	-40,1	-50,1	-47,9
Skuldsättningsgrad	ggr	0,0	0,0	0,0	0,0	0,0
Soliditet *	%	57	48	59	64	61
AKTIEDATA						
Resultat per aktie	SEK	0,06	0,18	0,26	0,05	0,38
Eget kapital per aktie	SEK	1,92	2,09	2,10	2,10	2,05
Nettolåneskuld per aktie	SEK	-0,23	-0,81	-0,71	-1,07	-0,97
Utdelning per aktie	SEK	0,00	0,20	0,27	0,27	0,00
Börskurs (årets sista avslut)	SEK	4,32	5,20	7,28	5,32	7,08
Antal utestående aktier*	000 st	28 712	28 712	28 552	28 552	28 552
Medelantal aktier *	000 st	28 712	28 712	28 552	28 552	28 552
ÖVRIGT						
Medelantal anställda	st	29	31	28	30	28
Anställda						
Omsättning per anställd	MSEK	5,48	5,39	4,86	3,68	5,06
Resultat per anställd	MSEK	0,06	0,17	0,26	0,05	0,39

*Utställda optioner uppgår till 1 000 000
Definitioner se not 26

Verksamheten 2023

JLT:s målsättning är att växa med lönsamhet, i arbetet mot detta följer vi sedan flera år tillbaka en tillväxtstrategi som bygger på tre delar: utveckling av vår produktportfölj, komplettering av vårt erbjudande med produkter, tillbehör och tjänster samt förstärkning av vår försäljningskanal.

Den operationella verksamheten har under året till hög grad präglats vikande efterfrågan inom segmentet lager och logistik. För JLT:s del har detta i viss mån kompenseras genom ökning inom övriga segment så hamnar och agrikultur. Ett område som ökat markant är OEM, dvs där våra produkter ingår som komponent i vår kunds erbjudande.

Marknadsutveckling

JLT driver primärt försäljning i tre geografiska regioner: Norden, EMEA (Europa exklusive Norden plus Mellanöstern och Afrika) och Amerika (Nord- och Sydamerika).

Försäljning per geografisk region (%)	2023	2022
Övriga marknader	3%	5%
EMEA	21%	20%
Amerika	62%	60%
Norden	14%	16%

Produktutveckling

Produktutveckling har under året skett inom tre områden:

- Löpande teknikutveckling av det befintliga hårdvarusortimentet
- Basplattformen för molntjänster, JLT Insights
- Kunddriven utveckling

Utveckling av JLT:s mjukvaruerbjudande påbörjades under 2021 genom bildandet av JLT Software Solutions AB. Aktiverade utvecklingsutgifter i JLT Insights uppgår under året till 1,3 MSEK (4,2). Årets relaterade avskrivningar uppgick till 1,2 MSEK (0,0).

Projekt	Aktiverade utgifter	Varav 2023	Restvärde UB 2023
JLT6012A, Android fordonsdator	4,9	0,0	2,6
Datorbaserade mjukvarufunktioner	1,3	0,0	0,8
JLT Insights plattform	6,3	1,3	5,1

Finansiell ställning och kassaflöde

Kassaflödet uppgick till -16,9 MSEK (1,9) efter utdelning om 5,7 MSEK (7,8), förvärv av fastigheten med 6,4 MSEK samt förvärv av minoritetspost i Control Synergy med 2,8 MSEK. Koncernens likvida medel uppgick på balansdagen till 6,5 MSEK (28,0).

Soliditeten uppgick till 57 procent (48) och det egna kapitalet var 55,2 MSEK (59,9).

Under året har en checkkredit på 5 MSEK aktiverats, på bokslutsdagen ej utnyttjad.

Moderbolaget

Moderbolaget utför tjänster åt dotterbolaget och debiterar dessa vidare. Rörelseresultatet uppgick till -8,0 MSEK (-6,3).

Under 2023 slutfördes processen med att avveckla dotterbolaget JLT Mobile Computers Ltd. Ingen verksamhet har skett i det bolaget sedan 2021. Avvecklingen medförde ingen resultat effekt under verksamhetsåret.

Koncernens skattesituation

Kvarvarande underskottsavdrag uppgick vid periodens slut till 2,4 MSEK (0,3), varav 1,9 MSEK (0,0) är hänförligt till utländska dotterbolag.

Utdelning

Styrelsen föreslår årsstämman att ingen utdelning (0,20) lämnas för verksamhetsåret 2023.

Bolagets utdelningspolicy stipulerar en utdelning om 50-70 procent av årets resultat, för 2023 motsvarande 0,03 till 0,04 kronor.

För verksamhetsåren 2021 och 2022 har bolaget lämnat en utdelning överstigande 100 procent av resultatet, motiverat av bolagets starka finansiella ställning. Detta sakförhållande kvarstår men flera investeringar under året samt betydande kapitalbindning i lager, om än temporärt, gör att disponibla likvida medel är begränsade.

Transaktioner med närstående

JLT:s huvudkontors lokaler i Växjö har sedan 2002 hyrts av ett fastighetsbolag, vilket var helägt av bolagets huvudägare Jan Olofsson. Under andra halvåret har JLT förvärvat detta fastighetsbolag och dess fastighet. Beslut avseende förvärvet fattades på årsstämman 2023.

Bolagsstyrning

Styrelsen i JLT Mobile Computers AB (publ) består av fem ledamöter valda på årsstämman i maj. Styrelsens sammansättning representerar en bred erfarenhetsbas som är av betydelse för bolagets framtida utveckling. Fastställd arbetsordning anger styrelsens ålägganden, ansvarsfördelningar samt mötesplan med fasta agendapunkter för styrning av verksamheten.

JLT tillämpar svensk kod för bolagsstyrning. JLT:s styrelse har en bred ägarrepresentation med drygt 33 procent av samtliga aktier representerade i styrelsen vilket säkerställer aktieägarnas intresse i utformande av styrelsens sammansättning. Bolagets storlek gör att frågan om ersättning till ledande befattningshavare handläggs av ordföranden för behandling på ordinarie styrelsemöte.

Under året har sex styrelsemöten avhållits varav fem ordinarie och ett konstituerande möte. Samtliga styrelsemöten protokollföres och numreras i kronologisk ordning. Inför styrelsemötena har underlag för diskussioner och beslut utsänts i förväg.

Stående uppföljning på samtliga ordinarie styrelsemöten omfattar:

- Utfall mot rullande 12 månaders prognos och fastställande av prognos för nästkommande 12 månader
- Uppföljning av kvalitetsmål för produkt, produktion och leverans
- Uppföljning av nyckeltal för marknadsbearbetning och försäljning
- Uppföljning av prospektstock, samt nyckelaffärer/kunder
- Uppföljning av kassaflöde och utestående kundfordringar
- Uppföljning av pågående utvecklingsprojekt
- Uppföljning av det allmänna affärsläget

Fasta punkter för ordinarie styrelsemöten under året är:

1. Fastställande av bokslutskommuniké och genomgång av aktuella avtal
2. Resultatrapport för första kvartalet samt styrelsen arbetsordning
3. Resultatrapport för andra kvartalet samt genomgång och uppdatering av den långsiktiga verksamhetsplanen
4. Resultatrapport för tredje kvartalet samt det kommande årets affärsplan och fastställande av styrelsens krav på bolaget under det kommande året
5. Fastställande av verksamhetsplan, strategi och budget för det kommande verksamhetsåret samt utvärdering av styrelsearbetet

Genomgång av respektive kvartalsrapport görs före styrelsemöte med den av styrelsens medlemmar med särskild roll avseende finansiella frågor.

JLT har ingen fastställd mångfaldspolicy baserat på bolagets storlek och vid nyrekryteringar hanteras varje ärende separat av bolagets ledning.

Valberedning

Enligt beslut på årsstämman 2023 skall valberedning tillsättas bestående av tre ledamöter utsedda av var och en av de tre största aktieägarna baserat på aktieägarstatistik per den sista bankdagen i september månad 2023. Valberedningen skall utöver förslag till styrelse och arvoden ge förslag till ordförande på stämman, revisor och arvode samt förslag till valberedning till påföljande årsstämma.

Valberedningen har under året haft två sammanträden.

Större aktieägare

Aktieägare med mer än 10% innehav är:

	Antal aktier	Ägarandel
Jan Olof Olofsson m familj	8 374 866	29,17%
AB Grenspecialisten	2 976 636	10,37%
Alcur Select	2 923 572	10,18%

Risker

JLT:s framgång bygger på att erbjuda marknaden högkvalitativa produkter som till konkurrenskraftiga priser möter marknadens krav. Produkterna utvecklas, produceras och säljs i nära samarbete med partners. Risker i verksamheten är faktorer som försvårar eller begränsar detta åtagande.

Operationella och organisatoriska risker

Operationella och organisatoriska risker avser risker som hör till organisationen och den löpande verksamheten i form av produktion, service, leveranser etc. I riskbilden ingår förmågan att möta en förändrad efterfrågan, kunna rekrytera nya medarbetare vid en expansion samt beroendet av nyckelpersoner för verksamheten.

Med en utvecklad nätverksorganisation finns goda förutsättningar att snabbt anpassa verksamheten till en förändring i efterfrågan, både uppåt och neråt. Med en rimlig framförhållning klarar nuvarande tillverkning en kraftig expansion, likaså är bindningen till fasta kostnader låg vilket är fördelaktigt vid en eventuell nedgång i efterfrågan.

En liten organisation innebär risker i att nyckelpersoner blir sjuka eller slutar. Ett konsekvent arbete både avseende ledning och operativ verksamhet syftar till att säkerställa "komplementaritet", d.v.s. att en viss uppgift inte enbart vilar på en person. Ansvar och komplementaritet är en del av JLT:s ledningsfilosofi.

Ett kontinuerligt och fortlöpande arbete sker med att genomlysna, dokumentera och effektivisera företagets processer.

Produktrisker

JLT utvecklar och producerar datorer och agerar på ett flertal marknader. Produktrisker i verksamheten omfattas av: kvalitetsproblem, ökade service- och garantikostnader, komponenttillgång, specificering och utveckling av nya produkter, kostnader för uppgraderingar och utfasning av existerande produkter, externa krav, certifieringskrav, juridiska krav och anspråk.

Etablerade kvalitetsmål, dokumenterade processer och kontinuerlig uppföljning är medel för att snabbt identifiera avvikelser i kvaliteten.

Om komponentbrist uppstår kan det leda till leveransproblem, vilket i sin tur eventuellt kan orsaka tappad försäljning på enstaka modeller eller konfigurationer. Prognostisering sker med god framförhållning i nära dialog med säljpartners. För att tidigt identifiera potentiella flaskhalsar och alternativa lösningar görs kontinuerlig uppföljning av aktuella ledtider. Som exempel kan nämnas effekter av Corona-virus på komponentförsörjning såväl direkt som indirekt.

För att säkerställa att kundkraven möts i utvecklingen av nya produkter involveras aktivt nätverket av återförsäljare, systemintegratorer och slutkunder för att ta fram specifikationer och till viss del finansiera utvecklingen.

Vi gör kontinuerliga förbättringar för att effektivisera vår materialhantering och sänka kostnaderna samt för att öka kontrollen på vår materialförsörjning. För att minimera kostnader relaterade till uppgraderingar och utfasning av befintliga produkter läggs stor vikt vid effektiva rutiner och checklistor för att bland annat hantera lager, inköp, förändringar i produktionsunderlag och prognostisering.

Olika former av nya och/eller ökade externa krav och/eller krav på certifieringar på nya marknader innebär en risk för tillkommande kostnader, alternativt begränsningar inom specifika marknader eller segment. Omvänt kan dessa krav också innebära betydande konkurrensfördelar.

Marknadsrelaterade risker

Marknadsrelaterade risker delas in i tre huvudområden: nya typer av lösningar förändrar konkurrensbilden, prispress p.g.a. en mognande marknad samt strukturella eller organisatoriska förändringar hos säljpartners och nyckelkunder.

Vi följer löpande utvecklingen gällande konkurrens från alternativa och nya lösningar som tillkommer på marknaden och inkorporerar det i vårt ständigt pågående utvecklingsarbete. JLT arbetar aktivt med att stärka samarbetet med säljpartners och utöka nätverket för att på så sätt komma närmare slutanvändaren och öka förståelsen för framtida kundkrav. Ett starkt försäljningsnätverk och konstant bevakning av teknologikutvecklingen är kritiska förutsättningar för att möta marknadens föränderliga behov och konkurrensbild.

Ökad prispress och standardisering inom etablerade segment innebär en risk för sjunkande marginal. Expansion och utveckling av nya segment samt förstärkning av produktbudandet är en pågående motvikt. Långsiktigt är arbetet med att stärka JLT:s varumärke på marknaden också en viktig faktor för att motverka prispress.

JLT arbetar i nära samarbete med ett antal säljpartners med medföljande risker i form av strukturella eller andra större

förändringar hos en säljpartner eller slutkund. Genom JLT Mobile Computers Inc, med ansvar för försäljning på den för JLT så viktiga USA-marknaden, erhålls kontroll över försäljning och en direktrelation med slutkunder och partners.

Finansiella risker

Försäljning i USD och USD-relaterade komponentinköp ger sammantaget låg nettoexponering i USD. EUR-relaterade inköp är små vilket medför en nettoexponering i EUR.

En stärkt USD-kurs ger momentant en marginalförstärkning liksom en försvagning ger en motsvarande negativ effekt på marginalen. Detta beroende på att komponentinköp oftast sker i USD och med tidsförskjutning i förhållande till leverans och fakturering.

Terminssäkring av valuta sker i specifika fall, till exempel vid enskilda större affärer, men inte som regel.

Med ökat antal partners och ökad närhet till marknaden ökar riskerna för kundförluster. Fastlagd kreditpolicy i kombination med kreditförsäkring och kontinuerlig bevakning minskar riskerna.

Bolagets kassa, utöver kortsiktigt kapitalbehov i valutor, hålls i SEK.

Hållbarhetsupplysningar

Miljöansvar och långsiktig social och ekonomisk hållbarhet är viktigt för oss, med det i åtanke granskar och optimerar vi kontinuerligt de rutiner, processer och förfaranden som vår verksamhet baseras på.

I följande stycken presenteras det arbete som vi idag gör inom social, miljömässig och ekonomisk hållbarhet. Framöver strävar vi efter att skaffa oss ytterligare insikter rörande vår påverkan inom dessa områden. Under 2024 kommer vi att fokusera på att förstå var vi befinner oss i nuläget med målsättning att etablera mätningar och en matris som vi kan använda för att utvärdera, följa upp och minska vår totala påverkan i framtiden.

Social hållbarhet

För ett litet företag som JLT är det viktigt att se till att de befintliga teammedlemmarna utvecklas i sina roller över tid och att de ges möjligheter att utvecklas inom företaget. Förmågan att attrahera kompetens och skicklig personal är en viktig del av långsiktig social hållbarhet för oss. Vi har interna riktlinjer för att säkerställa att vi fortsätter att prioritera personalutbildning. Med en organisation spridd över Europa och USA är respekt för olika kulturer och en gemensam värdegrund viktiga faktorer för lyckat samarbete. De senaste årens påskyndade omställning till digitala möten har varit gynnsamt för att stärka relationerna mellan medarbetare inom organisationen med stora geografiska avstånd till varandra.

Social hållbarhet täcker för oss även in samarbetet med våra partners. Goda relationer och förmågan att utvecklas tillsammans med dem är grundförutsättningar för att JLT:s strategi att utvecklas som ett nätverksbolag ska lyckas. Denna filosofi har varit en hörnsten för företaget sedan starten 1994.

På lokal nivå är vi stolta över att kunna erbjuda ett flertal arbetstillfällen i de regioner vi är verksamma. För oss är det även viktigt att bidra till en positiv samhällsutveckling i stort. Vi kommer därför att ta fram en policy för årliga bidrag till välgörenhetsorganisationer som väljs av personalen i enlighet med våra bredare mål.

Miljömässig hållbarhet

JLT:s produkter kännetecknas av hög kvalitet och slitstyrka och är utvecklade för att klara tuffa påfrestningar och hårt slitage under många år. Vår produktlivscykel består av många faktorer, inklusive design, val av komponenter och material, transporter, eventuella nödvändiga reparationer, kundernas användning och naturligtvis den slutliga avvecklingen av produkten i slutet av dess livslängd. Den höga kvalitén och långa hållbarheten hos JLT:s produkter minimerar underhållskraven och tack vare att utrustningen kan vara i drift flera år längre än vad mindre ruggad utrustning klarar behöver kunderna inte köpa nya datorer lika ofta, vilket minskar det totala avfallet. I alla fall är JLT involverat i design, produktion, logistik, tjänster och processutveckling för att säkerställa hög kvalitet och där det är möjligt: hållbarhet.

Sett till utsläpp är varutransporter en stor post, för att minimera miljöpåverkan av dessa är därför alla JLT:s frakter klimatneutrala sedan 2020.

JLT:s produkter används i många branscher, bland annat lagerhållning, hamnar, jordbruk och gruvdrift. Våra produkter och tjänster bidrar till att effektivisera logistikflöden och/eller styrning inom dessa branscher, vilket förbättrar deras effektivitet och därmed minskar miljöpåverkan.

Under 2024 planerar vi att undersöka om det finns andra områden på vilka vi kan minska eller kompensera våra utsläpp.

Ekonomisk hållbarhet

Hög kvalitet minimerar eftermarknadskostnader. En hög nivå av kundspecifik anpassning i fabriken minimerar kostnaden för anpassningar längre ner i distributionskedjan.

Ett aktivt engagemang för produktens funktionalitet under hela dess livslängd, i form av service, övervakning och livslängdsförlängande uppgraderingar, bygger kontinuitet i relationerna med JLT:s kunder och främjar affärsrelationer som är hållbara på lång sikt.

Vi fortsätter att göra allt som står i vår makt för att skapa högkvalitativa, anpassningsbara och uppgraderbara produkter, samtidigt som vi skiftar vårt fokus mot service- och tjänsteerbjudanden som förbättrar den övergripande effektiviteten i våra kunders och partners flöden på både kort och lång sikt.

Eget kapital koncernen

2022-12-31	Bundet eget kapital			Fritt eget kapital	
	Aktiekapital	Övrigt tillskjutet kapital	Reserver	Bal.res. inkl årets resultat	Summa eget kapital
Ingående balans	28 552	2 218	8 081	21 185	60 036
Årets resultat				5 290	5 290
Förändringar direkt mot eget kapital					
Omräkningsdiff		-4	-	1 314	1 310
Utvecklingsfond		-	2 901	-2 901	-
Summa	-	-4	2 901	-1 587	1 310
Transaktioner med ägare					
Utdelning				-7 752	-7 752
Nyemission	160	880			1 040
Summa	160	880	-	-7 752	-6 712
Vid årets utgång	28 712	3 094	10 982	17 136	59 924

2023-12-31	Bundet eget kapital			Fritt eget kapital	
	Aktiekapital	Övrigt tillskjutet kapital	Reserver	Bal.res. inkl årets resultat	Summa eget kapital
Ingående balans	28 712	3 094	10 982	17 136	59 924
Årets resultat				1 606	1 606
Förändringar direkt mot eget kapital					
Omräkningsdiff	0	-		-614	-614
Utvecklingsfond		-	-2 367	2 367	-
Summa	0	-	-2 367	1 753	-614
Transaktioner med ägare					
Utdelning				-5 742	-5 742
Nyemission					-
Summa	-	-	-	-5 742	-5 742
Vid årets utgång	28 712	3 094	8 615	14 753	55 173

Resultaträkning

Eget kapital moderbolaget

2022-12-31	Bundet eget kapital			Fritt eget kapital	
	Aktiekapital	Reservfond	Överkursfond	Bal.res inkl årets resultat	Summa eget kapital
Ingående balans	28 552	1 288	4 266	44 054	78 160
Årets resultat				-2 673	-2 673
Transaktioner med ägare					
Utdelning				-7 752	-7 752
Nyemission	160		880		1 040
Summa	160	-	880	-7 752	-6 712
Vid årets utgång	28 712	1 288	5 146	33 630	68 776

2023-12-31	Bundet eget kapital			Fritt eget kapital	
	Aktiekapital	Reservfond	Överkursfond	Bal.res inkl årets resultat	Summa eget kapital
Ingående balans	28 712	1 288	5 146	33 630	68 776
Årets resultat				-69	-69
Transaktioner med ägare					
Utdelning				-5 742	-5 742
Nyemission					-
Summa	-	-	-	-5 742	-5 742
Vid årets utgång	28 712	1 288	5 146	27 818	62 964

Förslag till resultatdisposition – Moderbolaget

Moderbolaget

Bolagets fria eget kapital visas enligt följande (kr).

Från föregående år balanserad vinst	33 033 397
Årets resultat	- 69 076
	32 964 321

Styrelsen och verkställande direktören föreslår till årsstämman: att i ny räkning överföres

	32 964 321
	32 964 321

Styrelsen föreslår årsstämman att ingen utdelning (0,20) lämnas för verksamhetsåret 2023.

Bolagets utdelningspolicy stipulerar en utdelning om 50–70 procent av årets resultat, för 2023 motsvarande 0,03 till 0,04 kronor.

För verksamhetsåren 2021 och 2022 har bolaget lämnat en utdelning överstigande 100 procent av resultatet, motiverat av bolagets starka finansiella ställning. Detta sakförhållande kvarstår men flera investeringar under året samt betydande kapitalbindning i lager, om än temporärt, gör att disponibla likvida medel är begränsade.

Vad beträffar koncernens och moderbolagets resultat och ställning i övrigt, hänvisas till efterföljande resultat- och balansräkningar med tillhörande noter.

Belopp i tkr	Not	Koncernen		Moderbolaget	
		2023	2022	2023	2022
Nettoomsättning	2	158 813	167 159	4 376	4 356
Övriga rörelseintäkter		977	-		
Aktiverat arbete för egen räkning		237	1 133	-	-
Summa rörelsens intäkter		160 026	168 292	4 376	4 356
Rörelsens kostnader					
Handelsvaror		-93 011	-100 546	-	-
Övriga externa kostnader	3,6	-22 661	-20 446	-7 642	-5 872
Personalkostnader	4	-39 533	-38 082	-4 782	-4 755
Avskrivningar av materiella och immateriella anläggningstillgångar	5	-3 368	-2 915	-	-
Summa rörelsens kostnader		-158 574	-161 988	-12 424	-10 627
Rörelseresultat		1 452	6 304	-8 048	-6 271
Resultat från finansiella poster					
Resultat från andelar i intresseföretag		440	-		
Ränteintäkter och liknande resultatposter	7	232	-	415	632
Räntekostnader och liknande resultatposter	8	-21	-269	-158	-5 776
Resultat efter finansiella poster		2 102	6 034	-7 790	-11 415
Bokslutsdispositioner och skatt					
Koncernbidrag, erhållna		-	-	7 800	9 500
Resultat före skatt		2 102	6 034	10	-1 915
Skatt på årets resultat	9	-497	-744	-79	-758
Årets resultat		1 606	5 290	-69	-2 673

Balansräkning

Tillgångar	Not	Koncernen		Moderbolaget	
		2023-12-31	2022-12-31	2023-12-31	2022-12-31
Belopp i tkr					
ANLÄGGNINGSTILLGÅNGAR					
Immateriella anläggningstillgångar					
Balanserade utgifter för utvecklingsarbeten och liknande	10	8 527	9 674	–	–
Goodwill	11	1 435	1 913	–	–
		9 962	11 586	–	–
Materiella anläggningstillgångar					
Byggnader och mark	12	6 792	–	–	–
Inventarier, verktyg och installationer	13	953	1 162	–	–
		7 745	1 162	–	–
Finansiella anläggningstillgångar					
Andelar i koncernföretag	14	–	–	60 559	52 682
Andelar i intresseföretag		3 111	–	2 814	–
Uppskjuten skattefordran	15	732	331	9	78
		3 843	331	63 382	52 760
Summa anläggningstillgångar		21 550	13 079	63 382	52 760
OMSÄTTNINGSTILLGÅNGAR					
Varulager m.m.					
Råvaror och handelsvaror		45 230	46 304	–	–
		45 230	46 304	–	–
Kortfristiga fordringar					
Kundfordringar		17 174	33 056	24	–
Fordringar hos koncernföretag		–	–	6 726	16 777
Övriga fordringar		4 952	3 044	1	1 266
Förutbetalda kostnader och upplupna intäkter	17	1 804	991	255	140
		23 929	37 091	7 006	18 183
Kortfristiga placeringar		–	4 683	–	4 683
Kassa och bank	18	6 488	23 336	158	995
Summa omsättningstillgångar		75 647	111 415	7 165	23 861
SUMMA TILLGÅNGAR		97 197	124 494	70 547	76 621

Eget kapital och skulder	Not	Koncernen		Moderbolaget	
		2023-12-31	2022-12-31	2023-12-31	2022-12-31
Belopp i tkr					
EGET KAPITAL					
Aktiekapital	19	28 712	28 712	–	–
Övrigt tillskjutet kapital		3 094	3 094	–	–
Reserver		8 615	10 982	–	–
Balanserat resultat inkl årets resultat		14 753	17 136	–	–
Summa eget kapital		55 173	59 924	–	–
Bundet eget kapital					
Aktiekapital	19	–	–	28 712	28 712
Reservfond		–	–	1 288	1 288
Summa bundet eget kapital				30 000	30 000
Fritt eget kapital					
Överkursfond		–	–	5 146	5 146
Balanserat resultat		–	–	27 887	36 302
Årets resultat		–	–	-69	-2 673
Summa fritt eget kapital	20	–	–	32 964	38 776
Summa eget kapital		55 173	59 924	62 964	68 776
Avsättningar					
Avsättningar för garantiåtaganden	21	1 666	1 710	–	–
Kortfristiga skulder					
Uppskjuten skatteskuld	15	480	–	–	–
Leverantörsskulder		10 547	28 682	565	507
Skulder till koncernföretag		–	–	4 333	3 013
Aktuell skatteskuld		1 264	1 630	554	1 724
Övriga skulder		2 603	1 424	280	314
Upplupna kostnader och förutbetalda intäkter	22	25 463	31 123	1 851	2 287
Summa kortfristiga skulder		40 358	62 859	7 583	7 845
SUMMA EGET KAPITAL OCH SKULDER		97 197	124 494	70 547	76 621

Kassaflödesanalys

Kassaflödesanalys	Not	Koncernen		Moderbolaget	
		2023	2022	2023	2022
Belopp i tkr					
Den löpande verksamheten					
Resultat efter finansiella poster		2 102	6 034	-7 790	-11 415
Justering för poster som inte ingår i kassaflödet	23	2 252	3 220	-425	5 816
Betald inkomstskatt		-1 199	-123	-1 170	-110
KASSAFLÖDE FRÅN DEN LÖPANDE VERKSAMHETEN FÖRE FÖRÄNDRINGAR AV RÖRELSEKAPITAL		3 156	9 131	-9 385	-5 709
Kassaflöde från förändringar i rörelsekapital					
Ökning(-)/Minskning(+) av varulager		1 074	-19 343	-	-
Ökning(-)/Minskning(+) av rörelsefordringar		13 162	-7 558	1 126	-1 249
Ökning(+)/Minskning(-) av rörelseskulder		-22 165	18 947	-1 582	-401
KASSAFLÖDE FRÅN DEN LÖPANDE VERKSAMHETEN		-5 223	1 176	-9 842	-7 359
Investeringsverksamheten					
Förvärv av materiella anläggningstillgångar		-86	-261	-	-
Förvärv av immateriella anläggningstillgångar		-1 327	-4 945	-	-
Förvärv av dotterföretag/rörelse, netto likvidpåverkan		-5 951	-1 322	-6 379	-3 403
Förvärv av intresseföretag		-2 814	-	-2 814	-
Avyttring i finansiella tillgångar		4 769	14 962	4 769	14 962
KASSAFLÖDE FRÅN INVESTERINGSVERKSAMHETEN		-5 408	8 434	-4 424	11 559
Finansieringsverksamheten					
Erhållna koncernbidrag		-	-	7 800	9 500
Utbetald utdelning till moderföretagets aktieägare		-5 742	-7 752	-5 742	-7 752
Inlösta aktieoptioner		-	-	-	-
Nettoförändring av koncernmellanhavanden		-	-	11 371	-5 865
KASSAFLÖDE FRÅN FINANSIERINGSVERKSAMHETEN		-5 742	-7 752	13 429	-4 117
Årets kassaflöde		-16 373	1 858	-836	83
Likvida medel vid årets början		23 336	20 168	995	912
Kursdifferens i likvida medel		-475	1 310	-	-
Likvida medel vid årets slut	18	6 488	23 336	158	995
Likvida medel inklusive kortfristiga placeringar		6 488	28 019	158	5 678

Noter

NOT 1 Tilläggsupplysningar

Alla belopp i tkr om inte annat anges.

Allmänna redovisningsprinciper m.m.

Årsredovisningen har upprättats i enlighet med årsredovisningslagen och enligt Bokföringsnämndens allmänna råd BFNR 2012:1 Årsredovisning och koncernredovisning (K3).

Moderföretaget tillämpar samma redovisningsprinciper som koncernen utom i de fall som anges nedan under avsnittet "Redovisningsprinciper i moderföretaget".

Tillgångar, avsättningar och skulder värderas till anskaffningsvärde om inget annat anges nedan.

Bolaget bedriver verksamhet i associationsformen aktieföretag och har sitt säte i Växjö kommun.

Koncernredovisning

Dotterföretag är företag i vilka moderföretaget direkt eller indirekt innehar mer än 50 % av rösttalet eller på annat sätt har ett bestämmande inflytande. Bestämmande inflytande innebär en rätt att utforma ett företags finansiella och operativa strategier i syfte att erhålla ekonomiska fördelar. Redovisningen av rörelseförvärv bygger på enhetssynen. Det innebär att förvärvsanalysen upprättas per den tidpunkt då förvärvaren får bestämmande inflytande. Från och med denna tidpunkt ses förvärvaren och den förvärvade enheten som en redovisningsenhet. Tillämpningen av enhetssynen innebär vidare att alla tillgångar (inklusive goodwill) och skulder samt intäkter och kostnader medräknas i sin helhet även för delägda dotterföretag.

Anskaffningsvärdet för dotterföretag beräknas till summan av verkligt värde vid förvärvstidpunkten för erlagda tillgångar med tillägg av uppkomna och övertagna skulder samt emitterade eget kapitalinstrument, utgifter som är direkt hänförliga till rörelseförvärvet samt eventuell tilläggsköpeskilling. I förvärvsanalysen fastställs det verkliga värdet, med några undantag, vid förvärvstidpunkten av förvärvade identifierbara tillgångar och övertagna skulder samt innehav utan bestämmande inflytande, detta värderas till verkligt värde vid förvärvstidpunkten. Från och med förvärvstidpunkten inkluderas i koncernredovisningen det förvärvade företags intäkter och kostnader, identifierbara tillgångar och skulder liksom eventuell uppkommen goodwill eller negativ goodwill.

Koncerninterna fordringar och skulder, intäkter och kostnader och realiserade vinster eller förluster som uppkommer vid transaktioner mellan koncernföretag elimineras i sin helhet. Realiserade vinster som uppkommer vid transaktioner med intresseföretag elimineras i den utsträckning som motsvarar koncernens ägarandel i företaget. Realiserade förluster elimineras på samma sätt som realiserade vinster, men endast i den utsträckning det inte finns någon indikation på något nedskrivningsbehov.

Intäktsredovisning

Intäktsredovisning vid försäljning av varor sker vid leverans.

Serviceavtal intäktsredovisas i relation till förfluten avtalstid.

Försäljning redovisas efter avdrag för mervärdesskatt, liknande skatter och rabatter.

Fordringar och skulder

Fordringar och skulder i utländsk valuta värderas till balansdagens kurs. I de fall valutasäkringsåtgärder genomförts, t ex genom terminssäkring, sker redovisning enligt rubriken Finansiella instrument.

Varulager

Varulagret värderas till det lägsta av anskaffningsvärdet och verkligt värde.

Avsättningar

En avsättning redovisas i balansräkningen när företaget har en legal eller informell förpliktelse till följd av en inträffad händelse och det är sannolikt att ett utflöde av resurser krävs för att reglera förpliktelsen och en tillförlitlig uppskattning av beloppet kan göras.

Vid första redovisningstillfället värderas avsättningar till den bästa uppskattningen av det belopp som kommer att krävas för att reglera förpliktelsen på balansdagen. Avsättningarna omprövas varje balansdag.

Avsättningen redovisas till nuvärdet av de framtida betalningar som krävs för att reglera förpliktelsen.

Avsättningar har gjorts för kända eller befarade risker efter individuell prövning.

Immateriella tillgångar

Utgifter för forskning och utveckling

Utgifter för forskning, dvs. planerat och systematiskt sökande i syfte att erhålla ny vetenskaplig eller teknisk kunskap och insikt, redovisas som kostnad när de uppkommer.

Vid redovisning av utgifter för utveckling tillämpas aktiveringsmodellen. Det innebär att utgifter som uppkommit under utvecklingsfasen redovisas som tillgång när samtliga nedanstående förutsättningar är uppfyllda:

- Det är tekniskt möjligt att färdigställa den immateriella anläggningstillgången så att den kan användas eller säljas.
- Avsikten är att färdigställa den immateriella anläggningstillgången och att använda eller sälja den.
- Förutsättningar finns för att använda eller sälja den immateriella anläggningstillgången.
- Det är sannolikt att den immateriella anläggningstillgången kommer att generera framtida ekonomiska fördelar.
- Det finns erforderliga och adekvata tekniska, ekonomiska och andra resurser för att fullfölja utvecklingen och för att använda eller sälja den immateriella anläggningstillgången.
- De utgifter som är hänförliga till den immateriella anläggningstillgången kan beräknas på ett tillförlitligt sätt.

Övriga immateriella anläggningstillgångar

Övriga immateriella anläggningstillgångar som förvärvat är redovisade till anskaffningsvärde minskat med ackumulerade avskrivningar och nedskrivningar. Utgifter för internt genererad goodwill och varumärken redovisas i resultaträkningen som kostnad när de uppkommer.

Avskrivningar

Avskrivning sker linjärt över tillgångens beräknade nyttjandeperiod. Avskrivningen redovisas som kostnad i resultaträkningen. Härvid tillämpas följande avskrivningstider.

Aktiverade utvecklingsutgifter	3 – 5 år
Affärssystem	3 – 5 år
Goodwill	5 år

Goodwill avser förvävsrelaterad Goodwill för långsiktig utveckling av marknad inom JLT:s kärnverksamhet och därför bedöms 5 år som relevant avskrivningstid.

Materiella anläggningstillgångar

Materiella anläggningstillgångar redovisas efter avdrag för ackumulerade avskrivningar enligt plan. Avskrivningar enligt plan görs linjärt, baserat på anläggningarnas anskaffningsvärden och bedömd nyttjandetid.

Materiella anläggningstillgångar skrivs av rakt över den bedömda nyttjandetiden. Härvid tillämpas följande avskrivningstider.

Produktionsverktyg	3 – 5 år
IT-system	3 – 5 år
Kontorsinventarier	3 – 5 år
Maskiner inventarier	5 – 10 år

För fastigheter tillämpas komponentavskrivning enligt följande:

Stomme inkl grund	40 år
Tak	25 år
Fasad, fönster och dörrar	15 år
Våtutrymme och kök	5 år
El, ventilation, sanitet	20 år
Resterande, inkl. byggnads.inv	15 år

Leasing

Rättigheter och skyldigheter enligt finansiella leasingavtal redovisas som tillgång och skuld i balansräkningen. Vid det första redovisningstillfället värderas tillgången och skulden till det lägsta av tillgångens verkliga värde och nuvärdet av minimileaseavgifterna. Utgifter som är direkt hänförliga till ingående och upplägg av leasingavtalet läggs till det belopp som redovisas som tillgång.

Efter det första redovisningstillfället fördelas minimileaseavgifterna på ränta och amortering av skulden enligt effektivräntemetoden. Variabla avgifter redovisas som kostnader det räkenskapsår de uppkommit.

Den leasade tillgången skrivs av över nyttjandeperioden.

Operationella leasingavtal

Leasingavgifterna enligt operationella leasingavtal, inklusive förhöjd förstagångshyra men exklusive utgifter för tjänster som försäkring och underhåll, redovisas som kostnad linjärt över leasingperioden.

Ersättningar till anställda

Ersättningar till anställda efter avslutad anställning
Klassificering

Planer för ersättningar efter avslutad anställning klassificeras som antingen avgiftsbestämda eller förmånsbestämda.

Vid avgiftsbestämda planer betalas fastställda avgifter till ett annat företag, normalt ett försäkringsföretag, och har inte längre någon förpliktelse till den anställde när avgiften är betald. Storleken på den anställdes ersättningar efter avslutad anställning är beroende av de avgifter som har betalats och den kapitalavkastning som avgifterna ger.

Vid förmånsbestämda planer har företaget en förpliktelse att lämna de överenskomna ersättningarna till nuvarande och tidigare anställda. Företaget bär i allt väsentligt dels risken att ersättningarna kommer att bli högre än förväntat (aktuariell risk), dels risken att avkastningen på tillgångarna avviker från förväntningarna (investeringsrisk). Investeringsrisk föreligger även om tillgångarna är överförda till ett annat företag.

Avgiftsbestämda planer

Avgifterna för avgiftsbestämda planer redovisas som kostnad. Obetalda avgifter redovisas som skuld.

Förmånsbestämda planer

Företag har valt att tillämpa de förenklingsregler som finns i BFNAR 2012:1.

Planer för vilka pensionspremier betalas redovisas som avgiftsbestämda vilket innebär att avgifterna kostnadsförs i resultaträkningen.

Pensionsförpliktelser i koncernens utländska dotterföretag redovisas på samma sätt som i det utländska dotterföretaget.

Garantikostnader

Beräknade kostnader för produktgarantier belastar rörelsens resultat vid försäljningstidpunkten.

Skatt

Skatt på årets resultat i resultaträkningen består av aktuell skatt och uppskjuten skatt. Aktuell skatt är inkomstskatt för innevarande räkenskapsår som avser årets skattepliktiga resultat och den del av tidigare räkenskapsårs inkomstskatt som ännu inte har redovisats. Uppskjuten skatt är inkomstskatt för skattepliktigt resultat avseende framtida räkenskapsår till följd av tidigare transaktioner eller händelser.

Uppskjutna skattefordringar har värderats till högst det belopp som sannolikt kommer att återvinnas baserat på innevarande och framtida skattepliktiga resultat. Värderingen omprövas varje balansdag.

Finansiella instrument

Finansiella tillgångar och skulder redovisas i enlighet med kapitel 11 (Finansiella instrument värderade utifrån anskaffningsvärdet) i BFNAR 2012:1. En finansiell tillgång eller finansiell skuld tas upp i balansräkningen när bolaget blir part till instrumentets avtalsmässiga villkor. Kundfordringar tas upp i balansräkningen när faktura har skickats. Leverantörsskulder tas upp när faktura har mottagits.

En finansiell tillgång tas bort från balansräkningen när rättigheterna i avtalet realiserats, förfaller eller bolaget förlorar kontrollen över dem. Detsamma gäller för del av en finansiell tillgång. En finansiell skuld tas bort från balansräkningen när förpliktelsen i avtalet fullgörs eller på annat sätt utsläcks. Detsamma gäller för del av en finansiell skuld.

Terminer i US-dollar (sälj) används för säkring av transaktioners nettoflöde (försäljning samt inköp) i US-dollar. Bedömning huruvida stocken av terminer skall vidareutvecklas över tiden varierar från tid till annan, vad avser bedömningen av nettoflödets volymutveckling samt nyttan av säkringen relativt aktuell växelkurs och kalkylsituation.

I balans- och resultaträkningen redovisas säkrade poster med hänsyn tagen till terminskontrakten. Principen medför att realiserade och ej redovisade vinster eller förluster föreligger, om befintlig stock av terminer överstiger den finansiella nettotillgången i valutan.

Värdering av finansiella tillgångar

Finansiella tillgångar värderas vid första redovisningstillfället till anskaffningsvärde, inklusive eventuella transaktionsutgifter som är direkt hänförliga till förvärvet av tillgången.

Nedskrivningar – materiella och immateriella anläggningstillgångar samt andelar i koncernföretag

Vid varje balansdag bedöms om det finns någon indikation på att ett tillgångsvärde är lägre än dess redovisade värde. Om en sådan indikation finns, beräknas tillgångens återvinningsvärde. Nedskrivningsprövning görs årligen på aktiverade utgifter avseende pågående utvecklingsprojekt.

Eventualförpliktelser

En eventualförpliktelse är:

- En möjlig förpliktelse som till följd av inträffade händelser och vars förekomst endast kommer att bekräftas av en eller flera osäkra framtida händelser, som inte helt ligger inom företagets kontroll, inträffar eller uteblir, eller
- En befintlig förpliktelse till följd av inträffade händelser, men som inte redovisas som skuld eller avsättning eftersom det inte är sannolikt att ett utflöde av resurser kommer att

krävas för att reglera förpliktelsen eller förpliktelsens storlek inte kan beräknas med tillräcklig tillförlitlighet.

Eventualförpliktelser är en sammanfattande beteckning för sådana garantier, ekonomiska åtaganden och eventuella förpliktelser som inte tas upp i balansräkningen.

Redovisningsprinciper i moderföretaget

Andelar i dotterföretag redovisas till anskaffningsutgiften inklusive eventuella utgifter som är direkt hänförliga till förvärvet. Aktieägartillskott förs direkt mot eget kapital hos mottagaren och aktiveras som aktier och andelar hos givaren i den mån nedskrivning ej erfordras.

Redovisningsprinciperna i moderföretaget i övrigt överensstämmer med de ovan angivna redovisningsprinciperna i koncernredovisningen.

NOT 2 NETTOOMSÄTTNING PER GEOGRAFISK MARKNAD

Koncernen	2023	2022
Norden	22 502	26 091
EMEA (exklusive Norden)	33 752	32 671
Americas	98 123	99 604
Övriga	4 436	8 765
	158 813	167 159

NOT 3 ARVODE OCH KOSTNADSERSÄTTNING TILL REVISORER

Koncern och moderföretag	2023	2022
KPMG		
Revisionsuppdrag	635	828
Revisionsnära rådgivning	411	–
Skatterådgivning	77	85
Andra uppdrag	157	10
	1 280	923

Med revisionsuppdrag avses granskning av årsredovisningen och bokföringen samt styrelsens och verkställande direktörens förvaltning, övriga arbetsuppgifter som det ankommer på företagets revisor att utföra samt rådgivning eller annat biträde som föranleds av iakttagelser vid sådan granskning eller genomförandet av sådana övriga arbetsuppgifter.

NOT 4 Anställda, personalkostnader och arvoden till styrelse

Medelantalet anställda

	2023		2022	
	Anställda	Varav män	Anställda	Varav män
Moderföretaget, Sverige	2	100%	2	100%
Totalt i moderföretaget	2	100%	2	100%
Dotterföretag, Sverige	16	72%	18	77%
Dotterföretag, Frankrike	1	100%	–	0%
Dotterföretag, USA	10	81%	11	82%
Totalt i dotterföretag	27	77%	29	79%
Koncernen totalt	29	79%	31	80%

Redovisning av könsfördelning bland ledande befattningshavare

	2023	2022
	Andel kvinnor	Andel kvinnor
Moderföretaget		
Styrelsen	20%	17%
Övriga ledande befattningshavare	0%	0%
Koncernen totalt		
Styrelsen	20%	14%
Övriga ledande befattningshavare	0%	0%

Löner och andra ersättningar samt sociala kostnader, inklusive pensionskostnader

	2023		2022	
	Löner och ersättningar	Sociala kostnader	Löner och ersättningar	Sociala kostnader
Moderföretaget	3 154	1 627	3 332	1 423
(varav pensionskostnad)	1	(673)	1	(637)
Dotterföretaget	28 403	6 345	27 495	5 832
(varav pensionskostnad)	–	(1 660)	–	(1 607)
Koncernen totalt	31 558	7 972	30 827	7 255
(varav pensionskostnad)	–	(2 313)	–	(2 244)

1) Av koncernens pensionskostnader avser 507 kSEK (456 kSEK) företagets VD och styrelse.

Ledande befattningshavares ersättningar

Moderföretaget 2023				
Tkr	Grundlön, styrelsearvoden	Rörlig ersättning	Pensionskostnader	
Styrelsens ordförande, Ola Blomberg	190	–	–	
Styrelseledamot, Jessica Svenmar	90	–	–	
Styrelseledamot, Per Ädelroth	90	–	–	
Styrelseledamot, Jan Sjöwall	90	–	–	
Styrelseledamot Karl Hill	90	–	–	
Verkställande direktör	1 356	–	408	
Vice Verkställande direktör	–	–	–	
Summa	1906	–	408	

Moderföretaget 2022				
Tkr	Grundlön, styrelsearvoden	Rörlig ersättning	Pensionskostnader	
Styrelsens ordförande, Ola Blomberg	190	–	–	
Styrelseledamot, Jessica Svenmar	90	–	–	
Styrelseledamot, Jan Olofsson	90	–	–	
Styrelseledamot, Per Ädelroth	90	–	–	
Styrelseledamot, Jan Sjöwall	90	–	–	
Styrelseledamot, Karl Hill	90	–	–	
Verkställande direktör	1 334	109	367	
Vice Verkställande direktör	432	–	93	
Summa	2 406	109	460	

Aktierelaterade ersättningar

Personaloptionsprogram 2021/2024. Företagets anställda erbjöds 2021 att köpa optioner till ett värde fastställt enligt Black & Scholes beräkningsmetod som, ger rätt att under perioden 1 juni 2024 till 30 juni 2024 teckna aktier till lösenkursen 8,00 kronor. Varje option ger rätt att teckna en aktie. 1 000 000 optioner gavs ut enligt bolagstämmbeslut 2021 och lades i depå hos JLT Mobile Computers Sweden AB, av dessa har per 2023-12-31 950 000 tilldelats bolagets anställda.

Förändring av antal personaloptioner (med tillhörande lösenkurser) och aktierätter

2023				
	Antal optioner	Genomsn. lösenkurs	Antal aktierätter	
Utestående vid årets början	950 000	8,00	950 000	
Utestående vid årets slut	950 000	8,00	950 000	

2022				
	Antal optioner	Genomsn. lösenkurs	Antal aktierätter	
Utestående vid årets början	950 000	8,00	950 000	
Utestående vid årets slut	950 000	8,00	950 000	

Avgångsvederlag

Avtalat avgångsvederlag till bolagets VD uppgår till 12 månadslöner vid uppsägning från bolagets sida samt 6 månaders ömsesidig uppsägningstid.

NOT 5 Av- och nedskrivningar av materiella och immateriella anläggningstillgångar

	2023	2022
Koncernen		
Avskrivningar enligt plan fördelade per tillgång		
Balanserade utgifter för utvecklingsarbeten och likn.	-2 474	-2 108
Goodwill	-478	-478
Byggnader och mark	-95	–
Inventarier, verktyg och installationer	-322	-329
	-3 369	-2 915

NOT 6 Operationell leasing

Leasingavtal där företaget är leasetagare

	2023-12-31	2022-12-31
Koncernen		
Framtida minimileaseavgifter avseende icke uppsägningsbara operationella leasingavtal		
Inom ett år	773	1 193
Mellan ett och fem år	1 509	1 959
	2 282	3 152
Räkenskapsårets kostnadsförda leasingavgifter	2 183	2 326

NOT 7 Ränteintäkter och liknande resultatposter

	2023	2022
Koncernen		
Realiserade placeringsvinster	85	–
Ränteintäkter	147	–
	232	–
Moderföretaget		
Ränteintäkter, koncernföretag	308	94
Realiserade placeringsvinster	85	–
Valutakursvinster	22	538
	415	632

NOT 8 Räntekostnader och liknande resultatposter

	2023	2022
Koncernen		
Placeringsförluster	–	-269
Räntekostnader	-21	–
	-21	-269
Moderföretaget		
Valutakursförluster	-13	–
Placeringsförluster	–	-269
Nedskrivning koncerninterna fordringar	–	-5 507
Räntekostnader, koncernföretag	-145	–
Övrigt	0	–
	158	-5 776

NOT 9 Skatt på årets resultat

	2023		2022	
	Procent	Belopp	Procent	Belopp
Avstämning av effektiv skatt				
Koncernen				
Resultat före skatt		2 102		6 034
Skatt enligt gällande skattesats för moderföretaget	20,6%	-433	20,6%	-1 243
Effekt av andra skattesatser för utländska dotterföretag	-2,6%	55	1,7%	-104
Ej avdragsgilla kostnader	2,7%	-57	0,9%	-55
Skatt hänförlig till tidigare år	2,9%	-62	-11,2%	673
Övrigt	0,0%	–	0,3%	-16
Redovisad effektiv skatt	23,6%	-497	12,3%	-744
Moderföretaget				
Resultat före skatt		10		-1 915
Skatt enligt gällande skattesats för moderföretaget	20,6%	-2	20,6%	394
Ej avdragsgilla kostnader	153,9%	-15	-60,2%	-1 153
Skatt hänförlig till tidigare år	636,2%	-62	0,0%	–
Övrigt	0,0%	–	0,0%	–
Redovisad effektiv skatt	810,7%	-79	-39,6%	-758

NOT 10 Balanserade utgifter för utvecklingsarbeten

	2023-12-31	2022-12-31
Koncernen		
Akkumulerade anskaffningsvärden vid årets början	18 584	13 639
Årets investeringar	1 327	4 945
Vid årets slut	19 911	18 584
Akkumulerade avskrivningar vid årets början	-8 910	-6 802
Årets avskrivning	-2 474	-2 108
Vid årets slut	-11 384	-8 910
Redovisat värde vid årets slut	8 527	9 674

NOT 11 Goodwill

	2023-12-31	2022-12-31
Koncernen		
Akkumulerade anskaffningsvärden vid årets början	5 427	3 036
Förvärv	–	2 391
Vid årets slut	5 427	5 427
Akkumulerade avskrivningar vid årets början	-3 514	-3 036
Årets avskrivning	-478	-478
Vid årets slut	-3 992	-3 514
Redovisat värde vid årets slut	1 435	1 913

NOT 12 Byggnader och mark

	2023-12-31	2022-12-31
Koncernen		
Akkumulerade anskaffningsvärden vid årets början	–	–
Rörelseförvärv	8 925	–
Vid årets slut	8 925	–
Akkumulerade avskrivningar vid årets början	–	–
Rörelseförvärv	-1 990	–
Årets avskrivning	-143	–
Vid årets slut	-2 132	–
Redovisat värde vid årets slut	6 792	–

Varav mark

	2023-12-31	2022-12-31
Koncernen		
Akkumulerade anskaffningsvärden	2 670	–
Redovisat värde vid årets slut	2 670	–

NOT 13 Inventarier, verktyg och installationer

	2023-12-31	2022-12-31
Koncernen		
Akkumulerade anskaffningsvärden vid årets början	9 692	9 401
Nyanskaffningar	87	261
Rörelseförvärv	26	30
Vid årets slut	9 805	9 692
Akkumulerade avskrivningar vid årets början	-8 530	-8 184
Rörelseförvärv	–	-17
Årets avskrivning	-322	-329
Vid årets slut	-8 852	-8 530
Redovisat värde vid årets slut	953	1 162

NOT 14 Andelar i koncernföretag

	2023-12-31	2022-12-31
Akkumulerade anskaffningsvärden vid årets början	52 682	48 239
Uppstart bolag	–	–
Aktieägartillskott	1 500	–
Förvärv	6 377	4 443
Vid årets slut	60 559	52 682
Redovisat värde vid årets slut	60 559	52 682

Spec av moderföretagets och koncernens innehav av andelar i koncernföretag

	Antal andelar	Andel i procent	Redovisat värde	Redovisat värde
			2023-12-31	2022-12-31
JLT Mobile Computers Sweden AB	10 000	100	43 936	43 936
JLT Software Solutions AB	250	100	5 525	4 025
Fjällrenen AB	1 000	100	6 379	–
JLT Mobile Computers UK Ltd	1 000	100	–	2
JLT Mobile Computers Inc	6 000	100	276	276
JLT Mobile Computers France SAS	4 000	100	4 443	4 443
			60 559	52 682

Uppgifter om organisationsnummer och säte

	Org.nr.	Säte
JLT Mobile Computers Sweden AB	556602-8394	Växjö, Sverige
JLT Software Solutions AB	559306-8397	Växjö, Sverige
Fjällrenen AB	556495-4799	Växjö Sverige
JLT Mobile Computers UK Ltd	05094647	Cheshire, UK
JLT Mobile Computers Inc	61-1748396	Chandler AZ, USA
JLT Mobile Computers France SAS	790 703 458	Lyon, Frankrike

NOT 15 Uppskjuten skatt

	Uppskjuten skattefordran	Uppskjuten skatteskuld	Netto
Koncernen			
Övervärde temporära skillnader	–	480	-480
Garantiavsättning	229	–	229
Skattemässigt underskottsavdrag	488	–	488
Övrigt	15	0	15
Uppskjuten skattefordran/skuld (netto)	732	480	252

Kvarvarande underskottsavdrag uppgick vid periodens slut till 2,7 MSEK (2,5), varav 1,9 MSEK (0,0) är hänförligt till utländska dotterbolag.

	Uppskjuten skattefordran	Netto
Koncernen		
Nedskrivning av värdepapper	78	78
Garantiavsättning	244	244
Övrigt	9	9
Uppskjuten skattefordran	331	331

	Uppskjuten skattefordran	Uppskjuten skatteskuld	Netto
Moderföretaget			
Nedskrivning av värdepapper	–	–	–
Uppskjuten skattefordran	–	–	–

	Uppskjuten skattefordran	Netto
Moderföretaget		
Nedskrivning av värdepapper	78	78
Uppskjuten skattefordran/skuld (netto)	78	78

NOT 16 Fordringar hos koncernföretag

	2023-12-31	2022-12-31
Koncernen		
Akkumulerade anskaffningsvärden vid årets början	–	7 672
Tillkommande fordringar	–	–
Reglerade fordringar	–	-7 672
Vid årets slut	–	–
Redovisat värde vid årets slut	–	–

NOT 17 Förutbetalda kostnader och upplupna intäkter

	2023-12-31	2022-12-31
Koncernen		
Förutbetalda försäkringar	122	188
Förutbetalda hyra	101	107
Utvecklingsuppdrag	937	–
Övriga poster	644	696
	1 804	991
Moderföretag		
Förutbetalda försäkringar	104	89
Övriga poster	151	51
	255	140

NOT 18 Likvida medel

	2023-12-31	2022-12-31
Koncernen		
Följande delkomponenter ingår i likvida medel		
Banktillgodohavanden	6 488	23 336
	6 488	23 336
Moderföretag		
Följande delkomponenter ingår i likvida medel		
Banktillgodohavanden	158	995
	158	995

Ovanstående poster har klassificerats som likvida medel med utgångspunkten att:

- De har en obetydlig risk för värdefluktuationer.
- De kan lätt omvandlas till kassamedel.
- De har en löptid om högst 3 månader från anskaffningstidpunkten.

NOT 19 Antal aktier och kvotvärde

	2023-12-31	2022-12-31
JLT Aktier		
Antal aktier	28 712 000	28 712 000
Kvotvärde	1	1

NOT 20 Disposition av vinst eller förlust

Förslag till disposition av företagets vinst eller förlust
Styrelsen föreslår att fritt eget kapital, 32 964 tkr disponeras enligt följande:

Balanseras i ny räkning	32 964
Summa	32 964

Beräkningen beaktar emitterade aktier under 2023.

NOT 21 Övriga avsättningar

	2023-12-31	2022-12-31
Koncernen		
Garantiavsättningar		
Redovisat värde vid årets början	1 710	1 614
Förändring av avsättningar 1)	-44	96
Redovisat värde vid årets slut	1 666	1 710

1) Företagets produkter omfattas av ett treårigt garantiåtagande, avsättning avser bedömda kostnader för att täcka utestående garanti.

NOT 22 Upplupna kostnader och förutbetalda intäkter

	2023-12-31	2022-12-31
Koncernen		
Upplupna löner	2 763	3 107
Upplupna sociala kostnader	737	1 113
Förutbetalda serviceavtal	19 384	24 477
Övriga poster	2 579	2 426
	25 463	31 123
Moderföretaget		
Upplupna löner	497	1 102
Upplupna sociala kostnader	156	302
Övriga poster	1 198	883
	1 851	2 287

NOT 23 Övriga upplysningar till kassaflödesanalysen

Justeringar för poster som inte ingår i kassaflödet m.m.

	2023	2022
Koncernen		
Avskrivningar	3 368	2 915
Rearesultat finansiella tillgångar	–	269
Skatteeffekt intressebolag	-143	–
Intressebolag	-440	–
Övriga avsättningar	-45	96
Övriga ej kassaflödespåverkande poster	-488	-60
	2 252	3 220
Moderföretaget		
Nedskrivning koncerninterna fordringar	–	5 507
Rearesultat finansiella tillgångar	–	269
Övriga ej kassaflödespåverkade poster	-425	40
	-425	5 816

NOT 24 Koncernuppgifter

Av moderföretagets totala inköp och försäljning mätt i kronor avser 8% (6) av inköpen och 100% (100) av försäljningen andra företag inom hela den företagsgrupp som företaget tillhör.

NOT 25 Ställda säkerheter och eventalförpliktelse

	2023-12-31	2022-12-31
Koncernen		
Ställda säkerheter		
Företagsinteckningar	7 500	7 500
Moderföretaget		
Ställda säkerheter	Inga	Inga


NOT 26 Nyckeltalsdefinitioner

Rörelsemarginal:	Rörelseresultat i förhållande till fakturerad försäljning.
Vinstmarginal:	Resultat efter finansnetto i förhållande till fakturerad försäljning.
Balansomslutning:	Totala tillgångar.
Sysselsatt kapital:	Balansomslutning minus icke räntebärande skulder.
Avkastning på sysselsatt kapital:	Resultat efter finansnetto plus finansiella kostnader i procent av genomsnittligt sysselsatt kapital.
Avkastning på eget kapital:	Resultat efter skatt i förhållande till genomsnittligt eget kapital.
Nettolåneskuld:	Räntebärande skulder minus räntebärande tillgångar och kortfristiga placeringar. Ett negativt värde motsvarar en nettokassa.
Skuldsättningsgrad:	Räntebärande skulder i förhållande till eget kapital.
Soliditet:	Eget kapital i förhållande till balansomslutning.
Resultat per aktie:	Årets resultat dividerat med medelantal aktier.

Underskrifter

Moderbolagets och koncernens balans- och resultaträkningar ska fastställas på årsstämma den 7 maj 2024.

Växjö 12 april 2024




Ola Blomberg
Ordförande



Jan Sjöwall



Per Holmberg
Verkställande direktör



Per Ädelroth



Jessica Svenmar



Karl Hill

Vår revisionsberättelse har lämnats den 12 april 2024

KPMG AB



Emil Andersson
Auktoriserad revisor

Revisionsberättelse

Till bolagsstämman i JLT Mobile Computers AB (publ),
org. nr 556239-4071

Rapport om årsredovisningen och koncernredovisningen

Uttalanden

Vi har utfört en revision av årsredovisningen och koncernredovisningen för JLT Mobile Computers AB (publ) för år 2023. Bolagets årsredovisning och koncernredovisning ingår på sidorna 11-30 i detta dokument.

Enligt vår uppfattning har årsredovisningen och koncernredovisningen upprättats i enlighet med årsredovisningslagen och ger en i alla väsentliga avseenden rättvisande bild av moderbolagets och koncernens finansiella ställning per den 31 december 2023 och av dessas finansiella resultat och kassaflöde för året enligt årsredovisningslagen. Förvaltningsberättelsen är förenlig med årsredovisningens och koncernredovisningens övriga delar.

Vi tillstyrker därför att bolagsstämman fastställer resultaträkningen och balansräkningen för moderbolaget och för koncernen.

Grund för uttalanden

Vi har utfört revisionen enligt International Standards on Auditing (ISA) och god revisionsssed i Sverige. Vårt ansvar enligt dessa standarder beskrivs närmare i avsnittet Revisorns ansvar. Vi är oberoende i förhållande till moderbolaget och koncernen enligt god revisorssed i Sverige och har i övrigt fullgjort vårt yrkesetiska ansvar enligt dessa krav.

Vi anser att de revisionsbevis vi har inhämtat är tillräckliga och ändamålsenliga som grund för våra uttalanden.

Annan information än årsredovisningen och koncernredovisningen

Detta dokument innehåller även annan information än årsredovisningen och koncernredovisningen och återfinns på sidorna 2-10 och 34-35. Det är styrelsen och verkställande direktören som har ansvaret för denna andra information.

Vårt uttalande avseende årsredovisningen och koncernredovisningen omfattar inte denna information och vi gör inget uttalande med bestyrkande avseende denna andra information.

I samband med vår revision av årsredovisningen och koncernredovisningen är det vårt ansvar att läsa den

information som identifieras ovan och överväga om informationen i väsentlig utsträckning är oförenlig med årsredovisningen och koncernredovisningen. Vid denna genomgång beaktar vi även den kunskap vi i övrigt inhämtat under revisionen samt bedömer om informationen i övrigt verkar innehålla väsentliga felaktigheter.

Om vi, baserat på det arbete som har utförts avseende denna information, drar slutsatsen att den andra informationen innehåller en väsentlig felaktighet, är vi skyldiga att rapportera detta. Vi har inget att rapportera i det avseendet.

Styrelsens och verkställande direktörens ansvar

Det är styrelsen och verkställande direktören som har ansvaret för att årsredovisningen och koncernredovisningen upprättas och att de ger en rättvisande bild enligt årsredovisningslagen. Styrelsen och verkställande direktören ansvarar även för den interna kontroll som de bedömer är nödvändig för att upprätta en årsredovisning och koncernredovisning som inte innehåller några väsentliga felaktigheter, vare sig dessa beror på oegentligheter eller misstag.

Vid upprättandet av årsredovisningen och koncernredovisningen ansvarar styrelsen och verkställande direktören för bedömningen av bolagets och koncernens förmåga att fortsätta verksamheten. De upplyser, när så är tillämpligt, om förhållanden som kan påverka förmågan att fortsätta verksamheten och att använda antagandet om fortsatt drift. Antagandet om fortsatt drift tillämpas dock inte om styrelsen och verkställande direktören avser att likvidera bolaget, upphöra med verksamheten eller inte har något realistiskt alternativ till att göra något av detta.

Revisorns ansvar

Våra mål är att uppnå en rimlig grad av säkerhet om huruvida årsredovisningen och koncernredovisningen som helhet inte innehåller några väsentliga felaktigheter, vare sig dessa beror på oegentligheter eller misstag, och att lämna en revisionsberättelse som innehåller våra uttalanden. Rimlig säkerhet är en hög grad av säkerhet, men är ingen garanti för att en revision som utförs enligt ISA och god revisionsssed i Sverige alltid kommer att upptäcka en väsentlig felaktighet om en sådan finns. Felaktigheter kan uppstå på grund av oegentligheter eller misstag och anses vara väsentliga om de enskilt eller tillsammans rimligen kan förväntas påverka de ekonomiska beslut som användare fattar med grund i årsredovisningen och koncernredovisningen.

Som del av en revision enligt ISA använder vi professionellt

omdöme och har en professionellt skeptisk inställning under hela revisionen. Dessutom:

- identifierar och bedömer vi riskerna för väsentliga felaktigheter i årsredovisningen och koncernredovisningen, vare sig dessa beror på oegentligheter eller misstag, utformar och utför granskningsåtgärder bland annat utifrån dessa risker och inhämtar revisionsbevis som är tillräckliga och ändamålsenliga för att utgöra en grund för våra uttalanden. Risken för att inte upptäcka en väsentlig felaktighet till följd av oegentligheter är högre än för en väsentlig felaktighet som beror på misstag, eftersom oegentligheter kan innefatta agerande i maskopi, förfalskning, avsiktliga utelämnanden, felaktig information eller åsidosättande av intern kontroll.
- skaffar vi oss en förståelse av den del av bolagets interna kontroll som har betydelse för vår revision för att utforma granskningsåtgärder som är lämpliga med hänsyn till omständigheterna, men inte för att uttala oss om effektiviteten i den interna kontrollen.
- utvärderar vi lämpligheten i de redovisningsprinciper som används och rimligheten i styrelsens och verkställande direktörens uppskattningar i redovisningen och tillhörande upplysningar.
- drar vi en slutsats om lämpligheten i att styrelsen och verkställande direktören använder antagandet om fortsatt drift vid upprättandet av årsredovisningen och koncernredovisningen. Vi drar också en slutsats, med grund i de inhämtade revisionsbevisen, om huruvida det finns någon väsentlig osäkerhetsfaktor som avser sådana händelser eller förhållanden som kan leda till betydande tvivel om bolagets och koncernens förmåga att fortsätta verksamheten. Om vi drar slutsatsen att det finns en väsentlig osäkerhetsfaktor, måste vi i revisionsberättelsen fästa uppmärksamheten på upplysningarna i årsredovisningen och koncernredovisningen om den väsentliga osäkerhetsfaktorn eller, om sådana upplysningar är otillräckliga, modifiera uttalandet om årsredovisningen och koncernredovisningen. Våra slutsatser baseras på de revisionsbevis som inhämtas fram till datumet för revisionsberättelsen. Dock kan framtida händelser eller förhållanden göra att ett bolag och en koncern inte längre kan fortsätta verksamheten.
- utvärderar vi den övergripande presentationen, strukturen och innehållet i årsredovisningen och koncernredovisningen, däribland upplysningarna, och om årsredovisningen och koncernredovisningen återger de underliggande transaktionerna och händelserna på ett sätt som ger en rättvisande bild.
- inhämtar vi tillräckliga och ändamålsenliga revisionsbevis avseende den finansiella informationen för enheterna eller affärsaktiviteterna inom koncernen för att göra ett uttalande

avseende koncernredovisningen. Vi ansvarar för styrning, övervakning och utförande av koncernrevisionen. Vi är ensamt ansvariga för våra uttalanden.

Vi måste informera styrelsen om bland annat revisionens planerade omfattning och inriktning samt tidpunkten för den. Vi måste också informera om betydelsefulla iakttagelser under revisionen, däribland de eventuella betydande brister i den interna kontrollen som vi identifierat.

Rapport om andra krav enligt lagar och andra författningar

Uttalanden

Utöver vår revision av årsredovisningen och koncernredovisningen har vi även utfört en revision av styrelsens och verkställande direktörens förvaltning för JLT Mobile Computers AB (publ) för år 2023 samt av förslaget till dispositioner beträffande bolagets vinst eller förlust.

Vi tillstyrker att bolagsstämman disponerar vinsten enligt förslaget i förvaltningsberättelsen och beviljar styrelsens ledamöter och verkställande direktören ansvarsfrihet för räkenskapsåret.

Grund för uttalanden

Vi har utfört revisionen enligt god revisionsssed i Sverige. Vårt ansvar enligt denna beskrivs närmare i avsnittet Revisorns ansvar. Vi är oberoende i förhållande till moderbolaget och koncernen enligt god revisorssed i Sverige och har i övrigt fullgjort vårt yrkesetiska ansvar enligt dessa krav.

Vi anser att de revisionsbevis vi har inhämtat är tillräckliga och ändamålsenliga som grund för våra uttalanden.

Styrelsens och verkställande direktörens ansvar

Det är styrelsen som har ansvaret för förslaget till dispositioner beträffande bolagets vinst eller förlust. Vid förslag till utdelning innefattar detta bland annat en bedömning av om utdelningen är försvarlig med hänsyn till de krav som bolagets och koncernens verksamhetsart, omfattning och risker ställer på storleken av moderbolagets och koncernens egna kapital, konsolideringsbehov, likviditet och ställning i övrigt.

Styrelsen ansvarar för bolagets organisation och förvaltningen av bolagets angelägenheter. Detta innefattar bland annat att fortlöpande bedöma bolagets och koncernens ekonomiska situation och att tillse att bolagets organisation är utformad så att bokföringen, medelsförvaltningen och bolagets ekonomiska angelägenheter i övrigt kontrolleras på ett betryggande sätt.

Verkställande direktören ska sköta den löpande förvaltningen enligt styrelsens riktlinjer och anvisningar

och bland annat vidta de åtgärder som är nödvändiga för att bolagets bokföring ska fullgöras i överensstämmelse med lag och för att medelsförvaltningen ska skötas på ett betryggande sätt.

Revisorns ansvar

Vårt mål beträffande revisionen av förvaltningen, och därmed vårt uttalande om ansvarsfrihet, är att inhämta revisionsbevis för att med en rimlig grad av säkerhet kunna bedöma om någon styrelseledamot eller verkställande direktören i något väsentligt avseende:

- företagit någon åtgärd eller gjort sig skyldig till någon försummelse som kan föranleda ersättningsskyldighet mot bolaget, eller
- på något annat sätt handlat i strid med aktiebolagslagen, årsredovisningslagen eller bolagsordningen.

Vårt mål beträffande revisionen av förslaget till dispositioner av bolagets vinst eller förlust, och därmed vårt uttalande om detta, är att med rimlig grad av säkerhet bedöma om förslaget är förenligt med aktiebolagslagen.

Rimlig säkerhet är en hög grad av säkerhet, men ingen garanti för att en revision som utförs enligt god revisionsssed i Sverige alltid kommer att upptäcka åtgärder eller försummelser som kan föranleda ersättningsskyldighet mot bolaget, eller att ett förslag till dispositioner av bolagets vinst eller förlust inte är förenligt med aktiebolagslagen.

Som en del av en revision enligt god revisionsssed i Sverige använder vi professionellt omdöme och har en professionellt skeptisk inställning under hela revisionen. Granskningen av förvaltningen och förslaget till dispositioner av bolagets vinst eller förlust grundar sig främst på revisionen av räkenskaperna. Vilka tillkommande granskningsåtgärder som utförs baseras på vår professionella bedömning med utgångspunkt i risk och väsentlighet. Det innebär att vi fokuserar granskningen på sådana åtgärder, områden och förhållanden som är väsentliga för verksamheten och där avsteg och överträdelser skulle ha särskild betydelse för bolagets situation. Vi går igenom och prövar fattade beslut, beslutsunderlag, vidtagna åtgärder och andra förhållanden som är relevanta för vårt uttalande om ansvarsfrihet. Som underlag för vårt uttalande om styrelsens förslag till dispositioner beträffande bolagets vinst eller förlust har vi granskat om förslaget är förenligt med aktiebolagslagen.

Växjö den 12 april 2024

KPMG AB



Emil Andersson

Auktoriserad revisor

Styrelse, ledning och revisorer

Bolaget har en fastlagd arbetsordning och har sammanträtt sex gånger under 2023. Styrelsens ersättningar framgår av noten 4 i tilläggsupplysningarna. Frågor som styrelsen behandlat beskrivs i förvaltningsberättelsen.

Styrelse

Ola Blomberg Styrelseordförande

Invald i styrelsen 2005, styrelseordförande sedan 2019. Tidigare vVD för JLT (2002 – 2005). VD för Sport Utveckling Sweden AB. Bakgrund som Direktör på Gota Media AB och Enator AB (publ) samt VD för Dotcom Solutions AB.

Äger 168 311 aktier i bolaget, motsvarande 0,59%. Oberoende i förhållande till bolaget/bolagsledningen och/eller större aktieägare.

Jessica Svenmar Styrelseledamot

Invald i styrelsen 2019. Idag Regionchef för PostNord TPLs region Syd. Tidigare drivit egen konsultverksamhet, varit VD för Nim Distribution i Skåne AB, liksom Tidningsbärarna KB. Innan dess arbetat flera år på Consafe Logistics AB, bl a som Business Area Director WMS samt General Manager för Sverige. Tidigare styrelseuppdrag i bl a MTD Morgontidig Distribution.

Äger 20 000 aktier i bolaget, motsvarande 0,07%. Oberoende i förhållande till bolag/bolagsledning och/eller större aktieägare.

Jan Sjöwall Styrelseledamot

Invald i styrelsen 2017. Tidigare verksam inom Kinnevikkoncernen som grundare/VD för TV-Shop Europe/CDON samt CEO och Senior VP för Metro International S.A. Nuvarande styrelseuppdrag: Malmö Redhawks Holding AB, Huvudverket Konsult och Finans AB, Kompani3 Holding AB och Zenzr Sverige AB.

Äger 250 000 aktier i bolaget, motsvarande 0,87%. Oberoende i förhållande till bolaget/bolagsledningen och/eller större aktieägare.

Per Ädelroth Styrelseledamot

Invald i styrelsen 2014. Är idag Senior Advisor på Axis Communications AB med lång erfarenhet inom Axis.

Äger 82 400 aktier i bolaget, motsvarande 0,3%. Oberoende i förhållande till bolaget/bolagsledningen och/eller större aktieägare.

Karl Hill Styrelseledamot

Invald i styrelsen 2021. VD och grundare Sharlic AB sedan 2022. Tidigare tio år inom Axis Communications med olika positioner inom produktledning, strategi- och affärsutveckling. Civilingenjör, industriell ekonomi och M.Sc. Mgmt. & Economics of innovation från Chalmers med kompletterande kurser från Stanford University och UC Berkeley.

Äger 20 000 aktier i JLT, motsvarande 0,01%. Oberoende i förhållande till bolaget /bolagsledningen och/eller större aktieägare.

Ledning

Per Holmberg CEO, JLT Group

Med företaget i nuvarande roll sedan 2009. Tidigare Marketing Director på Xilinx Inc. i Silicon Valley, CA, USA i 16 år. Examen inom marknadsföring från IHM Business School.

Äger 726 152 aktier i bolaget. Oberoende i förhållande till bolaget/bolagsledningen och/eller större aktieägare.

Hannes Beckerin Director of Global Operations JLT Group

Med företaget sedan 2015, i nuvarande roll sedan 2022. Tidigare Operations Manager at JLT Mobile Computers AB. 4 års studier inom datateknik, högskoleingenjör vid Linnéuniversitetet.

Äger 11 000 aktier i bolaget. Oberoende i förhållande till bolaget/bolagsledningen och/eller större aktieägare.

Andreas Nivard CPO JLT Group & GM JLT Software Solutions

Med företaget sedan 2021, i nuvarande roll sedan 2023. Tidigare Head of Forestry Consulting Södra Sverige på TietoEvry AB. Examen inom affärsadministration.

Äger 4 000 aktier i bolaget. Oberoende i förhållande till bolaget/bolagsledningen och/eller större aktieägare.

Christian Meincke CMO/CBDO JLT Group

Med företaget i nuvarande roll sedan april 2023. Tidigare Senior Advisor B2B Sales and Marketing at Spark Group. Masterexamen i international marknadsföring och business administration från Hanken, Finnish university of Economics.

Äger inga aktier i bolaget. Oberoende i förhållande till bolaget/bolagsledningen och/eller större aktieägare.

Rebecka Johansson Finance Manager JLT Group

Med företaget sedan 2023. Tidigare redovisningskonsult. Masterexamen inom företagsekonomi.

Äger inga aktier i bolaget. Oberoende i förhållande till bolaget/bolagsledningen och/eller större aktieägare.

Subsidiaries and Business Units

Eric Miller CEO, JLT Mobile Computers USA

Med företaget i nuvarande roll sedan 2014, då delar av DAP Technologies förvärvades av JLT Mobile Computers. Tidigare försäljningschef på DAP Technologies i Phoenix, AZ, USA. Associate's Degree som elektronisk ingenjör från ITT Technical Institute - Indianapolis.

Äger inga aktier i bolaget. Oberoende i förhållande till bolaget/bolagsledningen och/eller större aktieägare.

Anette Malmström Business Units Director JLT Sweden

Med företaget sedan 2017, i nuvarande roll sedan 2022. Tidigare Business Development Manager Nordics på JLT Mobile Computers och mer än 20 års erfarenhet av projektledning, marknadsföring och försäljning på NOTE samt arbetstagarledamot i NOTEs styrelse. Universitetsstudier inom ekonomi och stadsvetenskap vid Linnéuniversitetet i Växjö, Sverige samt Universidad Academia de Humanismo Cristiano i Santiago, Chile.

Äger inga aktier i bolaget. Oberoende i förhållande till bolaget/bolagsledningen och/eller större aktieägare.

Philippe Briantais Managing Director, JLT Mobile Computers France

Med företaget i nuvarande roll sedan 2022. Tidigare medgrundare och direktör på A3dis, därefter Nomadvance, en ledande integratör av mobila ID-lösningar för industri och logistik. Genom sitt bolag IDWork har han sedan 2013 tagit JLT Mobile Computers produkter till den franska marknaden.

Äger 160 000 aktier i bolaget. Oberoende i förhållande till bolaget/bolagsledningen och/eller större aktieägare.

Revisorer

Emil Andersson Auktoriserad revisor.

Partner i KPMG AB.

Revisor i bolaget sedan 2021.

Årsstämma och bolagsfakta

Årsstämma

Årsstämma i JLT Mobile Computers AB (publ) hålls tisdagen den 7 maj 2024 kl. 16.00 på på PM & Vänner Hotell, Västergatan 10 i Växjö.

Deltagande

Rätt att delta i stämman har den som dels upptagits som aktieägare i den av Euroclear Sweden AB förda aktieboken avseende förhållandena fredagen den 26 april 2024, dels anmält sin avsikt att delta senast tisdagen den 30 april 2024.

Anmälan kan göras skriftligen under adress JLT Mobile Computers AB (publ), Isbjörnsvägen 3, 352 45 Växjö (märk kuvertet "årsstämma"), via e-post till rebecka.johansson@jltmobile.com eller per telefon 0470-53 03 00 (vardagar 9.00-16.00). Vid anmälan ska anges namn, person- eller organisationsnummer, antal aktier, telefon dagtid samt, i förekommande fall, det antal biträden (högst två) som avses medföras vid stämman. Om aktieägare avser låta sig företrädas av ombud bör fullmakt och övriga behörighetshandlingar biläggas anmälan.

Förvaltarregistrerade aktier

Aktieägare som låtit förvaltarregistrera sina aktier måste registrera aktierna i eget namn för att få delta i stämman. Sådan registrering, som kan vara tillfällig, måste vara verkställd fredagen den 26 april 2024. Detta innebär att aktieägare i god tid före denna dag måste meddela sin önskan härom till förvaltaren.

Kallelse

Kallelse kommer att ske tidigast sex och senast fyra veckor före stämman genom annonsering i Post- och Inrikes Tidningar samt på bolagets hemsida. Att kallelse skett kommer att annonseras i Svenska Dagbladet. Kallelsen kommer också att offentliggöras genom pressmeddelande.

Rapporteringstillfällen för 2023

Delårsrapport januari – mars, 2024	7 maj, 2024
Delårsrapport januari – juni, 2024	14 augusti, 2024
Delårsrapport januari – september, 2024	25 oktober, 2024
Bokslutskommuniké 2024	12 februari, 2025

Pressmeddelanden och rapporter finns tillgängliga på www.jltmobile.com/sv/investerarinformation/.



JLT Mobile Computers AB

Isbjörnsvägen 3, SE-352 45 Växjö, SWEDEN

+46 470 53 03 00, info@jltmobile.com

jltmobile.com