



Join meeting




Anette



JLT1014P



Bakir



Alexander



Danny



Joe



Jason




Jeff



JLT1514N



Conference Room 2



Årsredovisning

JLT Mobile Computers AB (publ) 556239-4071


2020




Peter



Petra



Richard



Susanna



Stefan




Robin



Christian



VERSO 10



Annaclaudia

Innehåll

3	2020 i korthet
4	JLT på 60 sekunder
6	Vår historia
8	VD har ordet
10	Aktien
11	Förvaltningsberättelse
19	Resultaträkning
20	Balansräkning
22	Kassaflödesanalys
23	Upplysning till enskilda poster
31	Revisionsberättelse
34	Styrelse, ledning och revisorer
35	Årsstämma och bolagsfakta

2020 i korthet

Under ett år som präglats av COVID-19-pandemin med nedstängningar på JLT:s marknader, reserestriktioner och arbete hemifrån har JLT ändå klarat sig väl genom krisen och levererat på många av sina strategiska projekt.

Vid pandemins början genomförde JLT flera proaktiva åtgärder för att skapa stabilitet under de oförutsägbara marknadsförhållandena. Leveranserna säkerställdes i samarbete med leverantörer och genom justering av lagernivåerna. Kostnadsbesparingar uppnåddes via omprioriteringar av utvecklingsprojekt och marknadsföringsaktiviteter, arbetstidsförkortning och genom en minskning av arbetsstyrkan som innebar att vi avslutade de rekryteringar som genomfördes till säljorganisationen under hösten 2019. Bolaget har inte använt sig av deltidspemittering i det svenska bolaget för att minska kostnaderna.

Försäljningen minskade jämfört med rekordåret 2019. Orderingsgången uppgick till 116 MSEK och nettoomsättningen uppgick till 111 MSEK, en minskning med 11% respektive 22% från föregående år. Den starkare svenska kronan har också bidragit till nedgången. Rörelseresultatet uppgick till 2,1 MSEK för året, jämfört med 13,6 MSEK föregående år. Besparingskraven åsido: företaget fortsatte att fokusera på sin tillväxtstrategi. Orderingsgången stabiliserades under fjärde kvartalet och ökade med 18% jämfört med samma period föregående år. Arbetet på de mest strategiska projekten fortsatte för att kunna växla upp när krisen avtar. Ett sådant projekt är utvecklingen av en ny Android-baserad, fordonsmonterad dator som placerar JLT i en bra position för att kunna möta en snabbt växande efterfrågan på Android-produkter inom lager och logistik. Under januari 2020 presenterade vi även en ny varumärkesidentitet och hemsida för att återspegla vår ställning som marknadsledare.

115,7 MSEK (130,3)
Orderingsgång

110,3 MSEK (141,7)
Nettoomsättning

42,7 % (46,1)
Bruttomarginal

2,1 MSEK (13,6)
Rörelseresultat

1,5 MSEK (10,9)
Resultat efter skatt

0,27 SEK (0,00)
Utdelning per aktie

Utdelning

Av det föreslagna beloppet om 0,27 kronor per aktie motsvarar 0,04 SEK per aktie 70 procent av årets vinst och 0,23 SEK den ursprungligen föreslagna utdelningen för 2019,

som hölls inne på grund av osäkerhet kring den framtida effekten av COVID-19-pandemin.

JLT på 60 sekunder

AFFÄRSKONCEPT Vi stärker våra kunders verksamhet genom att möjliggöra problemfri datakommunikation i utmanande miljöer. Genom att kombinera globala resurser med det lilla företags smidighet går vi längre än någon annan för att ge total sinnesro för alla kunder när det handlar om IT. Vi har våra egna utvecklings- och tillverkningsanläggningar i Sverige, vilket gör att vi kan kontrollera alla aspekter av produktionen med hög precision.

Vision

En värld där alla företag kan utnyttja kraften i kommunikationsteknik utan begränsningar – när som helst, var som helst.

Marknad

JLT riktar sig till industriella kunder som behöver hög prestanda under krävande förhållanden. Viktiga branscher är tillverkning, transport, lager och distribution, hamnar och sjöfartsverksamhet, gruvdrift samt jord- och skogsbruk.

Produktportfölj

Kärnan i JLT:s produktportfölj består av egenutvecklade och producerade produkter som kompletteras med inköpta produkter och tillbehör från tredje-part, vilket säkerställer att kunder har tillgång till en komplett lösning av ruggad IT från JLT.

Säljkanal

JLT:s produkter säljs främst via ett nätverk av auktoriserade återförsäljare och systemintegratörer. Genom att kontinuerligt stärka denna försäljningskanal utökar vi vår kundbas och den underliggande löpande försäljningen.

Organisation

JLT:s globala organisation består av moderbolaget JLT Mobile Computers AB, med huvudkontor i Växjö, och de helägda dotterbolagen JLT Mobile Computers Sweden AB, JLT Mobile Computers UK Ltd. samt JLT Mobile Computers Inc. Den europeiska organisationen, med kontor i Växjö,

Stockholm och Bryssel, består av ett team på 19 personer som arbetar med utveckling, marknadsföring, försäljning, service, produktion och koncernledning. Den amerikanska organisationen, med huvudkontor i Chandler, Arizona, består av tio medarbetare som arbetar med försäljning och support.

Tillväxtmål

Vi strävar efter att växa snabbare än marknaden och därmed öka vår marknadsandel i premiumsegmentet för ruggade, fordonsmonterade datorer.

Lönsamhetsmål

Koncernen har som mål att generera en rörelsemarginal på 10% eller mer per konjunkturcykel och att hålla nettoskuldssättningen under 50% av det konsoliderade egna kapitalet efter avdrag för immateriella tillgångar.

Utdelningspolicy

Vår utdelningspolicy föreskriver att utdelningen ska motsvara 50 - 70% av resultatet efter skatt, förutsatt att koncernens finansiella ställning och andra omständigheter motiverar en sådan utdelning.

JLT-aktien

JLT-aktien har varit börsnoterad sedan 2002 och handlats på Nasdaq OMX First North under namnet JLT sedan 2006. Vid årsslutet 2020 fanns det 28 552 000 aktier, var och en med ett kvotvärde om 1 SEK. Samtidigt uppgick JLT:s börsvärde till 151,9 MSEK, baserat på årets sista stängningskurs.



FÖRETAGSVÄRDERINGAR

Kundempati

Deras värld är vår värld.

Vi strävar efter att hitta djupare insikter och använda vår expertis för att göra skillnad.

Samarbete

Framgång bygger på gemensamt arbete
Mångfald är en enorm styrka och vi tror på ett öppet, samarbetsinriktat förhållningssätt.

Personligt ledarskap

Det är upp till oss.

Vi tar ansvar för vårt arbete, med omsorg om hur våra handlingar påverkar helheten. Vi gör det vi säger att vi ska göra, och våra löften är realistiska.

Ständiga förbättringar

Det finns alltid ett bättre sätt.

Vi siktar mot att vara bäst i allt vi gör och vi letar alltid efter nya perspektiv och möjligheter.

Vår historia

2019

JLT nådde en rekordstor försäljningsvolym om 142 MSEK, med bibehållen och hälsosam bruttomarginal. Bruttovinsten uppgick till 65 MSEK – ytterligare en rekordsiffra.

2018

Vi slog ett flertal finansiella rekord och lanserade JLT6012-datorn, baserad på vår nya produktplattform, vilken lade grunden för den framtida utvecklingen av produkter och tjänster.

2017

Vi levererade vår 100 000:e enhet, med en exklusiv 100 000-timmarsgaranti, till Volvo Car Body Components och lade grunden till en ambitiös marknadsföringsstrategi.

2016

Vi lanserade "JLT Global Sales Partner Program" för att påskynda vår globala expansion, nådde stora framgångar inom hamnsegmentet och tecknade avtal med flera nya kunder.

2015

Vi lanserade två nya produkter: gaffeltrucksdatorn JLT1214P, med en nästan oförstörbar pekskärm och en ny version av VERSO+ 10-datorn för logistikbranschen. Vi validerade också VERSO-serien som "Navis Ready" för hamnindustrin.

2014

20 år av JLT! Vi firade vårt tjuogoårsjubileum genom att leverera vår 90 000:e dator i kombination med ett 20-årigt serviceavtal. Vi öppnade också dörrarna till vårt amerikanska kontor i Arizona och övertog vår amerikanska försäljningspartner DAP Technologies verksamhet för ruggade mobila datorer och bildade ett helägt amerikanskt

dotterbolag. Detta gjorde det möjligt för oss att sälja produkter och tjänster under varumärket JLT i Nordamerika. Vi lanserade också VERSO+ 10-datorn, den mest kompakta, ruggade tiotums fordonsmonterade datorn i sin klass.

2013

Vi lanserade VERSO-serien, branschen bäst presterande ruggade datorer för tunga applikationer. Vårt strategiska fokus på de mest krävande marknadssegmenten gav resultat och vårt börsvärde mer än fördubblades under året. JLT började åter att betala utdelning till sina aktieägare.

2012

Vi lanserade en strategi för att bli ledande inom de mest krävande marknadssegmenten, med den bästa stryktåligheten, tillförlitligheten och prestandan. Under året lanserade vi också JLT:Works Professional Services och JLT:Care, ett krångelfritt serviceavtal som garanterar driften hos JLT-enheter till en förutsägbar kostnad.

2011

Vi backade upp vårt kvalitetsåtagande genom att förlänga garantin till tre år på alla produkter.

2010

Vi etablerade JLT Partner Program för specialister inom ruggade datorer, i syfte att tillhandahålla branschens bästa lösningar och lokala support.

2009

Per Holmberg började på JLT och efterträdde grundaren Jan Olofsson som VD. Tidigare hade Per arbetat 15 år i Silicon Valley inom halvledarföretaget Xilinx Inc. (NASDAQ: XLNX), där han innehaft flera marknadsföringspositioner, inklusive Director Worldwide Marketing. Jan Olofsson är fortfarande

den största aktieägaren i JLT och har en fortsatt roll i styrelsen.

2008

Vi lanserade produktserien JLT1214 för logistikapplikationer. Sedan dess har den utvecklats till den mest kostnadseffektiva lösningen i sin klass.

2006

Vi omarbetade alla våra produkter för att uppfylla RoHS- och WEEE-direktiven.

2005

JLT omnämndes på ett antal branschlistor, inklusive Deloitte Technology 500, Red Herring 100 och Inc. 500 List of Fastest Growing Privately Held Companies in America. Allmänhetens intresse för JLT-aktien ökade markant, med stigande aktiepris som resultat. JLT Mobile Computers US Corporation och DAP Technologies Ltd. gick samman och bildade Roper Mobile Technology, som senare döptes om till DAP Technologies. DAP Technologies fick ensamrätt på att sälja JLT-produkter under sitt eget varumärke på den amerikanska marknaden. JLT fortsatte att utvidga sitt europeiska försäljningsnätverk.

2004

JLT blev en pionjär på tablet-marknaden genom att lansera en ruggad, fältmässig PC-tablet optimerad för användning i fordon. Under året betalade bolaget även ut den första utdelningen till aktieägarna (3 800 000 SEK).

2002

JLT blev ett börsnoterat bolag genom en sammanslagning med Gandalf AB. Företaget expanderade snabbt på den nordamerikanska marknaden genom samarbeten

med globala systemintegratörer inom lager- och logistiksegmenten. Genom OEM-relationer med tillverkare som Psion-Teklogix, PSC, LXE och MA-Systems blev JLT en ledande leverantör på den globala gaffeltruckmarknaden.

2000

JLT utsågs till årets IT-utmanare av Veckans Affärer.

1999

JLT tog sig in på den amerikanska marknaden och öppnade ett försäljningskontor i Arizona. Den första beställningen, från Leica Geosystems, hjälpte JLT att snabbt etablera en stark position. JLT utvecklade även den tredje generationen av fordonsmonterade PC:s med pekskärmar, vilken har utvecklats till plattformen för det nuvarande produktsortimentet.

1995

JLT banade väg för marknaden för ruggade mobila datorer genom att introducera den andra generationen av mobila datorer med funktioner som Intel Pentium-processorer och möjligheten att användas i låga temperaturer (-20°C). Dessa funktioner satte standarden för mobila datorer. Vi började bygga vårt globala nätverk, vilket gjorde det möjligt för oss att serva stora kunder och samtidigt bibehålla flexibiliteten hos en mindre organisation.

1994

– **När allt började!**

JLT grundades av Jan Olofsson. Hans bakgrund inom militär elektronik gav honom värdefulla insikter för den framtida marknaden för ruggad, mobil datoranvändning. Under året lanserades de första JLT-produkterna: hårdvarustyrssystem för den svenska skogsindustrin

VD har ordet

Vi levererade på våra strategiska projekt trots osäkerheten under 2020

Även om 2020 var ett utmanande och annorlunda år för många av oss, är jag stolt över hur JLT:s personal tillsammans med externa partners har tagit företaget genom krisen. Vi har alla vant oss vid ett nytt sätt att bedriva vår verksamhet på ett Corona-säkert men effektivt sätt. JLT:s möten hålls nu som regel i form av videokonferenser, kompletterat med personliga möten, när så är lämpligt naturligtvis. Vi har nästan nått en situation där detta känns helt normalt och vi har till och med framgångsrikt anställt och introducerat flera nya medarbetare helt på distans. Trots en minskning i resor och personliga möten är vi i nära kontakt med alla våra medarbetare, spridda globalt över fler än 13 hemmakontor, och vi arbetar nära partners och kunder varje dag.

Från andra kvartalet minskade vi våra kostnader genom omprioritering av utvecklings- och marknadsföringsprojekt, kortare arbetstider och en minskning av arbetsstyrkan. Dessutom arbetade vi nära med partners för att säkra leveranskapaciteten under hela 2020. Våra fokusmarknader klarade sig relativt bra under pandemin, men tidigare nämnda restriktioner i resor och möten minskade vår förmåga att besöka och möta kunder. För att motverka detta ökade vi vår onlinekommunikation, bland annat genom att bjuda in till vårt allra första webinarium som många av våra partners och kunder kunde delta i.

Försäljningen minskade jämfört med rekordåret 2019, men inte i den mån början befarade omfattningen. Ordergången ökade också något under det sista kvartalet tack vare vår duktiga personal. Ordergången slutade på 116 MSEK och intäkterna uppgick till 111 MSEK, jämfört med 130 MSEK respektive 142 MSEK 2019. En allt starkare krona bidrog också till de lägre försäljningssiffrorna. Trots minskad försäljning levererade vi ett rörelseresultat på 2,1 MSEK för helåret, tack vare de kostnadsminskningar vi genomförde, jämfört med 13,6 MSEK föregående år.


JLT:s ambition är alltså att växa lönsamt i snabbare takt än resten av marknaden. Och även under dessa osäkra tider fortsätter vi att genomföra vår långsiktiga tillväxtstrategi, vilken baseras på våra tre grundpelare: 1) en stark försäljningskanal med både intern personal och globala partners, 2) en robust produktportfölj som utformas, utvecklas och levereras av JLT, samt 3) att kontinuerligt hitta heltäckande lösningar för

våra kunder genom att erbjuda kompletterande produkter och tjänster. Mer specifikt kunde vi under 2020 framgångsrikt fortsätta arbetet på våra viktigaste utvecklingsprojekt som till exempel JLT6012A Android 10-produkten, med inledande leveranser under början av 2021.



Att arbeta på JLT och i denna bransch är ständigt inspirerande. Jag är mycket stolt över att få leda vårt team genom dessa svårigheter och in i ett ljusare 2021. Nu när ett nytt normalläge etablerats ser jag ljuset i slutet av tunneln. Det är med tillförsikt och optimism jag ser fram emot ett spännande 2021, där vi kommer att behålla vår starka marknadsposition tack vare nya produkter och fortsatta kvalitetstjänster. Vi befinner oss nu i en position som gör det möjligt för oss att staka ut en progressiv riktning och än en gång öka farten.

Ett tydligt bevis för detta är vår lansering av JLT Software Solutions i början av 2021, ett mjukvaruinitiativ som innebär etablering av ett nytt, helägt dotterbolag med syfte att skapa ett utvecklingsteam för mjukvara. Vår avsikt är att skapa unika kundvärden och konkurrensfördelar med nya mjukvarulösningar och skalbara tjänster kring JLT:s robusta datorer. Till exempel kommer JLT att kunna utnyttja befintlig sensorteknik i JLT:s senaste generation av fordonsmonterade datorer för att erbjuda nya lösningar för "fleet management" för mobila enheter och IoT-lösningar (Internet of Things) som gör det möjligt för våra kunder att skapa effektivare arbetsflöden, minimera avbrott och öka säkerheten i sina verksamheter.

Jag är övertygad om att vår strategi är rätt formel för att skapa framgång och värde för våra kunder, våra partners, våra aktieägare och vår egen organisation. Vi kommer att fortsätta att leverera på det under de kommande åren och kommer att ta kliv mot vår vision om att möjliggöra problemfri datakommunikation för alla typer av företag.



Per Holmberg, VD
JLT Mobile Computers AB

Vi fortsatte att leverera 
på vår långsiktiga
tillväxtstrategi trots
osäkerheten under 2020,
vilket gör det möjligt för
oss att accelerera under
2021. Vi börjar det nya
året med att leverera den
första enheten av vår nya
Androidprodukt JLT6012A,
och initierade vår nya
mjukvarusatsning, JLT
Software Solutions. Med
tillförsikt och optimism
ser jag fram emot ett
spännande 2021. 



Aktien

JLT-aktien handlas sedan 2006 på First North med Eminova fondkommission AB som certified advisor. ABG är likviditetsgarant med syfte att främja likviditeten i bolagets aktie och minska skillnaden mellan köp- och säljkurser i handeln.

Årets högsta kurs vid stängning var 7,54 kronor i februari och den lägsta i mars till kursen 4,21 kronor. Avslutande stängningskurs för 2020 var 5,32 kronor.

Under 2020 har 7,4 miljoner aktier (7,8) omsatts motsvarande 26 procent (27) av totalt antal aktier. Antalet aktier uppgår till 28 552 000 med kvotvärde på 1 krona.

Vid utgången av 2020 uppgick JLT:s börsvärde till 151,9 (202,1) miljoner kronor, baserat på årets sista stängningskurs.

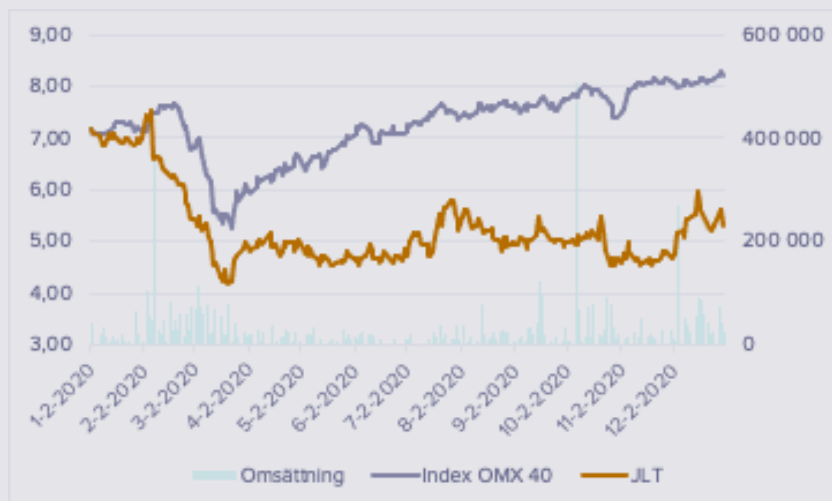
Styrelsen föreslår årsstämman att utdelning lämnas för verksamhetsåret 2020 med 0,27 kronor per aktie.

Förslaget om utdelning av 0,27 kronor per aktie motsvarar 70 procent av årets resultat motsvarande 0,04 kronor per aktie samt ursprungligt föreslagen utdelning (0,23 kronor) för 2019 vilken innehölls beroende på osäkerhet kring kommande effekter av Coronapandemin. Bolagets utdelningspolicy stipulerar utdelning om 50 till 70 procent av årets resultat.

Ägare förteckning

Aktieägare	Antal	Ägarandel
Jan Olof Olofsson m familj	8 374 866	29,33%
AB Grenspecialisten	2 976 636	10,43%
Alcur Select	1 661 119	5,82%
Försäkringsbolaget, Avanza Pension	1 511 122	5,29%
Tommy Svensson	996 000	3,49%
Jerry Fredriksson m företag	983 840	3,45%
Per Holmberg	726 152	2,54%
Futur Pension Försäkringsbolag	689 000	2,41%
Larne Wallisson m företag	600 000	2,10%
Nordnet Pensionsförsäkring AB	578 222	2,03%
Johan Magnus Hagberg	369 211	1,29%
Bo-Göran Kling	365 463	1,28%
Andreas Gustafsson	289 000	1,01%
Jan Sjöwall	250 000	0,88%
Stefan Käck m familj	228 000	0,80%
Spiltan Aktiefond Småland	214 500	0,75%
Swedbank Försäkring	211 093	0,74%
Mats Fagerlund	202 370	0,71%
Stein-Åge Bang Pedersen	174 762	0,61%
Ola Blomberg m Familj	168 311	0,59%
Övriga aktieägare	6 982 333	24,45%
Total	28 552 000	100,00%
Utställda optioner		1 200 000
Antal aktier efter maximal utspädning		29 752 000

Aktiens utveckling 2020



Förvaltningsberättelse

Styrelsen och verkställande direktören för JLT Mobile Computers AB (publ) med säte i Växjö, och organisationsnummer 556239-4071, lämnar härmed årsredovisning och koncernredovisning för räkenskapsåret 2020.

Denna årsredovisning och koncernredovisning har den 26 mars godkänts av styrelsen och verkställande direktören för publicering och kommer att föreläggas årsstämman den 6 maj för fastställande.

Koncernstruktur och verksamhet

JLT Mobile Computers AB är moderbolag i en koncern. Koncernen är genom sina helägda dotterbolag, JLT Mobile Computers Sweden AB, JLT Mobile Computers Inc samt JLT Mobile Computers UK Ltd verksam inom området miljötåliga mobila datorer. JLT Mobile Computers Inc med hemvist i Chandler Arizona etablerades och ingår i koncernens verksamhet från november 2014.

JLT Mobile Computers är en ledande utvecklare av tillförlitliga mobila datorer för krävande miljöer. Datorerna är utvecklade och tillverkade i Sverige för professionella användare och kännetecknas av mycket hög driftsäkerhet trots fuktighet, damm, vibrationer, elektromagnetiska fält eller extrema temperaturer – funktioner som krävs för användning inom områden såsom transport, lager/logistik, hamnar, skogsbruk, gruvdrift, automation, militär- och räddningsfordon.

Idag är JLT Sveriges största PC-tillverkare med över 100 000 levererade datorer sedan bolaget grundades och med en global täckning via försäljningspartners och försäljningsbolag, främst i Europa och USA. JLT:s mission är att leverera pålitlig datakommunikation i krävande miljöer.

Huvudkontoret med utveckling, service och administration ligger i Växjö. Bolaget grundades 1994 och är noterat på NASDAQ First North.

Koncernens omsättning och resultat för helåret 2020

För helåret 2020 redovisar koncernen en omsättning på 110,3 MSEK (141,7). Bruttovinsten uppgick till 47,1 MSEK (65,3) och bruttomarginalen till 42,7 procent (46,1).

Rörelsens omkostnader var 44,0 MSEK (49,3), av detta var övriga kostnader 13,1 MSEK (18,0). Personalkostnader uppgick till 30,9 MSEK (31,3).

EBITDA för året uppgick till 3,6 MSEK (16,0).

Avskrivningar under året var 1,5 MSEK (2,3) varav utvecklingsutgifter 1,2 MSEK (1,2) och materiella anläggningstillgångar 0,3 MSEK (0,3).

Koncernens rörelseresultat uppgick till 2,1 MSEK (13,6).

Finansnettot uppgick till -0,3 MSEK (0,2) vilket gav ett resultat före skatt på 1,8 MSEK (13,9).

Skatt för koncernen om 0,3 MSEK (3,0) gav ett resultat efter skatt på 1,5 MSEK (10,9).

Orderingången under året har uppgått till 115,7 MSEK (130,3) och orderstocken var vid periodens slut 16,8 MSEK (11,9). Orderstock med planerad leverans i första kvartalet 2021 uppgår till 11,2 MSEK (8,1).

Som utgående orderstock 2020 redovisas order med planerad leverans inom 12 månader, serviceavtal räknas ej in i orderstocken.

Kommentarer till resultatet för 2020

Året har framförallt präglats av Coronapandemin ur olika aspekter. Mer eller mindre omfattande nedstängning av de marknader JLT är aktiv på liksom starkt begränsat resande och arbete från hemmet har påverkat verksamheten.

Koncernens omsättning minskade med 22 procent under 2020 jämfört med föregående år och även bruttomarginalen minskade med 3,4 procentenheter. Orderingången återhämtade sig något under fjärde kvartalet men slutade med en minskning på 11 procent för helåret.

Omkostnaderna har minskat jämfört med föregående år där de enskilt största effekterna beror på minskat resande och neddragning i marknadsbudgeten. Personalkostnader har minskat något som en effekt av extra semesteruttag av personalen under andra och tredje kvartalet samt neddragning av personalstyrka under första kvartalet. Neddragningen avsåg främst nyanställningar som gjordes under senare delen av 2019 och var en direkt effekt av osäkerhet kring hur pandemin skulle påverka under året. Företaget har ej utnyttjat korttidspermittering eller andra statliga stöd i det svenska bolaget för att sänka kostnaderna.

Under perioden har det aktiverats utvecklingskostnader, avseende nyutveckling, på totalt 2,2 MSEK (0,0) varav 0,5 MSEK (0,0) avser upparbetad intern tid.

Resultaträkning JLT Group, MSEK	2020	2019
Nettoomsättning	110,3	141,7
Aktiverat arbete för egen räkning	0,5	
Bruttovinst	47,1	65,3
- Bruttomarginal	42,7%	46,1%
Försäljnings- och Marknadskostnader	-23,0	-23,9
Organisations- och FoU-kostnader	-21,0	-25,5
EBITDA	3,6	16,0
- EBITDA marginal	3,2%	11,3%
Avskrivningar	-1,5	-2,3
Varav:-		
- Materiella anläggningstillgångar	-0,3	-0,3
- Utvecklingsutgifter	-1,2	-1,2
- Goodwill	0,0	-0,8
Rörelseresultat	2,1	13,6
- Rörelsemarginal	1,9%	9,6%

Försäljning av serviceavtal och övriga tjänster visar en fortsatt positiv utveckling och förutbetalda serviceavtal vilka skuldförts uppgår till 17,0 MSEK (17,8). Tjänsterelaterade intäkter, avräknad avtalsintäkt och direktfakturering, uppgick till 15,2 MSEK (13,2).

Femårsöversikt 2020-2016

Resultaträkningssammandrag		2020	2019	2018	2017	2016
Nettoomsättning	MSEK	110,3	141,7	129,4	112,7	126,9
Bruttomarginal %	%	42,7	46,1	46,5	44,0	43,2
Rörelseresultat	MSEK	2,1	13,6	12,7	9,3	13,1
Resultat efter finansiella poster	MSEK	1,8	13,9	12,5	9,3	13,1
Årets resultat	MSEK	1,5	10,9	9,7	6,8	10,8
MARGINALMÅTT						
Rörelsemarginal %	%	1,9	9,6	9,8	8,2	10,3
Vinstmarginal %	%	1,6	9,8	9,6	8,3	10,3
KAPITAL, AVKASTNING OCH SOLIDITET						
Balansomslutning	MSEK	94,2	96,7	90,4	74,8	75,0
Sysselsatt kapital	MSEK	61,7	60,6	55,9	47,6	43,7
Avkastning på sysselsatt kapital	%	3,9	23,4	24,5	20,5	34,0
Eget kapital *	MSEK	60,0	58,6	54,1	46,3	43,7
Avkastning på eget kapital	%	2,5	19,4	19,3	15,1	27,9
Nettolåneskuld	MSEK	-30,4	-27,7	-29,1	-26,7	-28,0
Skuldsättningsgrad	ggr	0,0	0,0	0,0	0,0	0,0
Soliditet *	%	64	61	60	62	58
AKTIEDATA						
Resultat per aktie	SEK	0,05	0,38	0,34	0,24	0,39
Eget kapital per aktie	SEK	2,10	2,05	1,89	1,66	1,60
Nettolåneskuld per aktie	SEK	-1,07	-0,97	-1,03	-0,96	-1,02
Utdelning per aktie	SEK	0,27	0,00	0,22	0,15	0,15
Börskurs (årets sista avslut)	SEK	5,32	7,08	3,92	4,46	4,20
Antal utestående aktier*	000 st	28 552	28 552	28 552	27 902	27 902
Medelantal aktier *	000 st	28 552	28 552	28 227	27 902	27 348
ÖVRIGT						
Medelantal anställda	st	30	28	30	28	25
Anställda						
Omsättning per anställd	MSEK	3,68	5,06	4,31	4,03	5,08
Resultat per anställd	MSEK	0,05	0,39	0,32	0,24	0,43

**Utställda optioner uppgår till 1 200 000 st

*Definitioner se not 25

Verksamheten 2020

JLT:s mål är att växa lönsamt och sedan flera år tillbaka följer vi en tillväxtstrategi där vi förstärker vår försäljningskanal, utvecklar vår produktportfölj samt kompletterar vårt erbjudande med produkter, tillbehör och tjänster. Det gångna året gav nya och oväntade utmaningar med stängda gränser, leveransstörningar, inställt resande och kundbesök samt hemarbete. Att snabbt anpassa verksamheten till nya arbetsformer var en utmaning men en utmaning som vi delade med många. Inför 2020 hade vi gjort en del nyrekryteringar för att stärka vår försäljningsorganisation. Tidigt på våren när effekterna av pandemin började synas men ännu inte på något sätt kunde överblickas beslutade vi att backa på dessa rekryteringar och de som nyligen anställdes sades upp och ytterligare planerade rekryteringar lades på is.

Marknadsutveckling

Omsättningen minskade under året med 22 procent och orderingsången minskade 11 procent. Minskningen var en direkt följd av effekter av pandemin med begränsade möjligheter till kundinteraktion och även i en del fall nedstängda kundföretag i Europa och USA. Under fjärde kvartalet började vi se en viss återhämtning i orderingsgång och fjärde kvartalet slutade med en ökning på 18 procent jämfört med föregående år.

JLT driver försäljning i fyra affärssegment: Norden, EMEA (Europa exklusive Norden plus Mellanöstern och Afrika), Amerika (Nord- och Sydamerika) och OEM (Original Equipment Manufacturer). De tre första segmenten är geografiska regioner och det sista, OEM, består av kunder som bygger kompletta system vari JLT:s produkter ingår. Dessa system säljs sedan till slutanvändare, oftast globalt, under kundens eget varumärke.

Försäljning per geografisk region (MSEK)

Norden	31	(48)
EU (exkl Norden)	23	(30)
USA	53	(62)
Övriga marknader	4	(1)

Produktutveckling har under året, utöver löpande teknik-uppdatering av det befintliga sortimentet, omfattat ett större utvecklingsprojekt med framtagande av en Android-baserad dator.

Personal

Sammantaget har fyra personer inom försäljning sagts upp under året. Samtliga var nyrekryterade som ett led i en utökad satsning på säljorganisationen, men uppsägningar gjordes som effekt av pandemin.

Finansiell ställning och kassaflöde

Kassaflödet har uppgått till 2,8 MSEK (-1,5) efter utdelning på 0,0 MSEK (6,3). Koncernens likvida medel uppgick på balansdagen till 50,1 MSEK (47,9).

Soliditeten uppgick till 64 procent (61) och det egna kapitalet var 60,0 MSEK (58,6).

Kassan är delvis placerad i diskretionär förvaltning enligt en fastställd placeringspolicy med maximalt 20 procent i aktier eller aktierelaterad placering. Storleken på det förvaltade beloppet baseras på aktuellt likviditetsbehov.

Inga räntebärande skulder föreligger.

Moderbolaget

Moderbolaget utför tjänster åt dotterbolaget och debiterar dessa vidare. Rörelseresultatet uppgick till -3,8 MSEK (-4,3).

Koncernens skattesituation

Kvarvarande underskottsavdrag uppgick vid periodens slut till 3,2 MSEK (3,4), varav 2,8 MSEK (3,4) är hänförligt till utländska dotterbolag. Kvarvarande underskottsavdrag i utländska dotterbolag är ej tillgångsfört som uppskjuten skattefordran.

Utdelning

Styrelsen föreslår årsstämman att utdelning lämnas för verksamhetsåret 2020 med 0,27 kronor per aktie.

Förslaget om utdelning av 0,27 kronor per aktie motsvarar 70 procent av årets resultat motsvarande 0,04 kronor per aktie samt ursprungligt föreslagen utdelning (0,23 kronor) för 2019 vilken innehölls beroende på osäkerhet kring kommande effekter av Coronapandemin. Bolagets utdelningspolicy stipulerar utdelning om 50 till 70 procent av årets resultat.

Transaktioner med närstående

JLT:s lokaler hyrs sedan 2002 av ett fastighetsbolag, vilket är helägt av bolagets huvudägare Jan Olofsson. Villkoren är enligt styrelsens uppfattning marknadsmässiga och lokalerna anpassade till bolagets nuvarande och bedömda framtida behov.

Bolagsstyrning

Styrelsen i JLT Mobile Computers AB (publ) består av fem ledamöter valda på årsstämman i maj. Styrelsens sammansättning representerar en bred erfarenhetsbas som är av betydelse för bolagets framtida utveckling. Fastställd arbetsordning anger styrelsens ålägganden, ansvarsfördelningar, mötesplan med fasta agendapunkter för styrning av verksamheten.

JLT tillämpar svensk kod för bolagsstyrning med avvikelse i att bolaget inte har utsett ersättningsutskott. JLT:s styrelse har en bred ägarrepresentation med drygt 40% av samtliga aktier representerade i styrelsen vilket säkerställer aktieägarnas intresse i utformande av styrelsens sammansättning. Bolagets storlek gör att frågan om ersättning till ledande befattningshavare handläggs av ordföranden för behandling på ordinarie styrelsemöte.

Under året har sju styrelsemöten avhållits varav fem ordinarie, ett extra och ett konstituerande möte. Samtliga styrelsemöten protokollföres och numreras i kronologisk ordning. Inför styrelsemötena har underlag för diskussioner och beslut utsänts i förväg. Stående uppföljning på samtliga ordinarie styrelsemöten omfattar:

- Utfall mot rullande 12 månaders prognos och fastställande av prognos för nästkommande 12 månader
- Uppföljning av kvalitetsmål för produkt, produktion och leverans.
- Uppföljning av nyckeltal för marknadsbearbetning och försäljning
- Uppföljning av prospektstock, samt nyckelaffärer/kunder.
- Uppföljning av kassaflöde och utestående kundfordringar
- Uppföljning av pågående utvecklingsprojekt
- Uppföljning av det allmänna affärsläget

Fasta punkter för ordinarie styrelsemöten under året är:

1. Fastställande av bokslutskommuniké och genomgång av aktuella avtal
2. Resultatrapport för första kvartalet samt styrelsens arbetsordning
3. Resultatrapport för andra kvartalet samt genomgång och uppdatering av den långsiktiga verksamhetsplanen
4. Resultatrapport för tredje kvartalet samt det kommande årets affärsplan och fastställande av styrelsens krav på bolaget under det kommande året.
5. Fastställande av verksamhetsplan, strategi och budget för det kommande verksamhetsåret samt utvärdering av styrelsearbetet

Genomgång av respektive kvartalsrapport görs före styrelsemöte med den av styrelsens medlemmar med särskild roll avseende finansiella frågor.

JLT har ingen fastställd mångfaldspolicy baserat på bolagets storlek och få nyrekryteringar medför att varje ärende hanteras separat av bolagets ledning.

Valberedning

Enligt beslut på årsstämman 2020 skall valberedning tillsättas bestående av tre ledamöter utsedda av var och en av de tre största aktieägarna. Valberedningen skall utöver förslag till styrelse och arvoden ge förslag till ordförande på stämman, revisor och arvode samt förslag till valberedning till påföljande årsstämma.

Valberedningen har under året haft två sammanträden.

Större aktieägare

Aktieägare med mer än 10% innehav är

	Antal Aktier	Ägarandel
Jan Olof Olofsson m familj	8 374 866	29,33%
AB Grenspecialisten	2 976 636	10,43%

Risker

JLT:s framgång bygger på att erbjuda marknaden högkvalitativa produkter som till konkurrenskraftiga priser möter marknadens krav. Produkterna utvecklas, produceras och säljs i nära samarbete med partners. Risker i verksamheten är faktorer som försvårar eller begränsar detta åtagande.

Operationella och organisatoriska risker

Operationella och organisatoriska risker avser risker som hör till organisation och den löpande verksamheten i form av produktion, service, leveranser, etcetera. I riskbilden ingår förmågan att möta en förändrad efterfrågan och rekrytera nya medarbetare vid en expansion, samt beroendet av nyckelpersoner för verksamheten.

Med en utvecklad nätverksorganisation finns goda förutsättningar att snabbt anpassa verksamheten till en förändring i efterfrågan, både uppåt och neråt. Nuvarande tillverkning klarar en kraftig expansion med en rimlig framförhållning, likaså är bindningen till fasta kostnader låg vid en eventuell nedgång i efterfrågan.

En liten organisation innebär risker i att nyckelpersoner blir sjuka eller slutar. Ett konsekvent arbete både avseende ledning och operativ verksamhet syftar till att säkerställa "komplementaritet", d.v.s. att inte en viss uppgift enbart vilar på en person. Ansvar och "komplementaritet" är en del av JLT:s ledningsfilosofi.

Ett kontinuerligt och fortlöpande arbete sker med att genomlysa, dokumentera och effektivisera företagets processer.

Produktrisker

JLT utvecklar och producerar datorer och agerar på ett flertal marknader. Produktrisker i verksamheten omfattas av: kvalitetsproblem, ökade service- och garantikostnader, komponenttillgång, specificering och utveckling av nya produkter, kostnader för uppgraderingar och utfasning av existerande produkter, externa krav, certifieringskrav, juridiska krav och anspråk.

Etablerade kvalitetsmål, dokumenterade processer och kontinuerlig uppföljning är medel att snabbt identifiera avvikelser i kvalitet.

Komponentbrist leder till leveransproblem och eventuellt tappad försäljning på enstaka modeller eller konfigurationer. God framförhållning i prognostisering sker i nära dialog med säljpartners. Kontinuerlig uppföljning av aktuella ledtider för att tidigt identifiera potentiella flaskhalsar och alternativa lösningar. Som exempel kan nämnas effekter av Corona-virus på komponentförsörjning såväl direkt som indirekt.

För att möta kundkrav med nya produkter involveras aktivt nätverket av återförsäljare, systemintegratörer och slutkunder, för att på så sätt driva specifikationerna, och till viss del finansiera utvecklingen, av nya produkter.

Effektivisering av materialhantering med lägre kostnader och ökad kontroll på materialförsörjning är kontinuerlig förbättring. För att minimera kostnader relaterade till uppgraderingar och utfasning av befintliga produkter läggs stor vikt vid effektiva rutiner och checklistor för att bland annat hanterat lager, inköp, förändringar i produktionsunderlag, och prognostisering.

Olika former av nya och/eller ökade externa krav, krav på certifieringar på nya marknader innebär en risk för tillkommande kostnader, alternativt begränsningar inom specifika marknader eller segment. Omvänt kan dessa krav också innebära betydande konkurrensfördelar.

Marknadsrelaterade risker

Marknadsrelaterade risker delas in i tre huvudområden: nya typer av lösningar förändrar konkurrensbilden, prispress på grund av en mognande marknad, samt strukturella eller organisatoriska förändringar hos säljpartners och nyckelkunder.

Konkurrens från alternativa och nya lösningar som tillkommer på marknaden är del av en ständigt pågående utveckling. JLT arbetar aktivt på att stärka samarbetet med, och utöka nätverket av, säljpartners för att på så sätt komma närmare slutanvändaren och öka förståelsen för framtida kundkrav. Ett starkare försäljningsnätverk och konstant bevakning av teknologiutvecklingen är kritiska förutsättningar för att möta marknadens föränderliga behov konkurrensbild.

Ökad prispress och standardisering inom etablerade segment innebär risk för sjunkande marginal. Expansion och utveckling

av nya segment samt förstärka produkterbjudandet är en pågående motvikt. Långsiktigt är arbetet med att stärka JLT:s varumärke på marknaden är också en viktig faktor för att motverka prispress.

JLT arbetar i nära samarbete med ett antal säljpartners med medföljande risker i form av strukturella eller andra större förändringar hos en säljpartner eller slutkund. Genom JLT Mobile Computers Inc, med ansvar för försäljning på den för JLT så viktiga USA marknaden, erhålls kontroll över försäljning och en direkt relation med slutkunder och partners.

Finansiella risker

Försäljning i USD och USD-relaterade komponentinköp ger sammantaget låg nettoexponering i USD. EUR-relaterade inköp är små vilket medför en nettoexponering i EUR.

En stärkt USD-kurs ger momentant en marginalförstärkning liksom en försvagning ger en motsvarande negativ effekt på marginalen. Detta beroende på komponentinköp som oftast sker i USD och med tidsförskjutning i förhållande till leverans och fakturering.

Terminssäkring av valuta sker i specifika fall som enskilda större affärer men inte som regel.

Med ökat antal partners och ökad närhet till marknaden ökar riskerna för kundförluster. Fastlagd kreditpolicy i kombination med kreditförsäkring och kontinuerlig bevakning minskar riskerna.

Bolagets kassa, utöver kortsiktigt kapitalbehov i valutor, hålls i SEK. Från och med andra kvartalet 2017 är kassan delvis placerad i diskretionär förvaltning enligt en fastställt placeringspolicy med maximalt 20 procent i aktier eller aktierelaterad placering. Storleken på det förvaltade beloppet baseras på aktuellt likviditetsbehov.

Hållbarhetsupplysningar

Miljöansvar och långsiktig hållbarhet är viktiga för oss. Vi har alltid noga granskat och optimerat de rutiner, processer och förfaranden som vår verksamhet baseras på. JLT:s produkter kännetecknas av hög kvalitet och slitstyrka. De är utvecklade för att klara tung arbetsbelastning under lång tid, vilket naturligtvis minskar avfallet på lång sikt. I alla globala fall är JLT involverat i design, produktion, logistik, tjänster och processutveckling för att säkerställa hög kvalitet och där det är möjligt: hållbarhet. Framöver strävar JLT efter att skaffa oss ytterligare insikter rörande vår miljömässiga, sociala och ekonomiska påverkan. Under 2021 kommer vi att fokusera på att förstå var vi befinner oss i nuläget och sträva efter att etablera mätningar och en matris som vi kan använda för att minska vår totala påverkan i framtiden.

Social hållbarhet

För ett litet företag som JLT är det viktigt att se till att de befintliga teammedlemmarna utvecklas i sina roller över tid och att de ges möjligheter att utvecklas inom företaget. Förmågan att attrahera kompetens och skicklig personal är en viktig del av långsiktig hållbarhet. Vi har interna riktlinjer för att säkerställa att vi fortsätter att prioritera personalutbildning.

Goda relationer och förmågan att utvecklas tillsammans med partners är grundförutsättningar för JLT:s strategi att utvecklas som ett nätverksbolag. Denna filosofi har varit en hörnsten för företaget sedan starten 1994. Med en organisation spridd över Europa och USA är respekt för olika kulturer och en gemensam värdegrund viktiga faktorer.

Vi anser också att det är viktigt att företagets verksamhet gynnar samhället i stort. Vi kommer därför att utveckla en policy för årliga bidrag till välgörenhet. Välgörenhetsorganisationer väljs årligen av personalen i enlighet med våra bredare mål.

Miljömässig hållbarhet

JLT:s produkter används i många branscher, inklusive men inte begränsat till lagerhållning, hamnar, jordbruk och gruvarbete. Våra produkter och tjänster bidrar till att effektivisera logistikflöden och/eller styrning inom dessa branscher, vilket förbättrar deras effektivitet och därmed minskar miljöpåverkan.

Ur ett miljöperspektiv består vår produktlivscykel av många faktorer, inklusive design, val av komponenter och material, transporter, inklusive eventuella nödvändiga reparationer, kundernas användning och naturligtvis den slutliga avvecklingen av produkten i slutet av dess livslängd. Våra produkters långa livslängd är direkt kopplad till en minskad miljöpåverkan, liksom de minimerade underhållskraven under produktens livscykel. Från och med 2020 är alla JLT:s frakter klimatkompenserade. Under 2021 planerar vi att undersöka om det finns andra områden på vilka vi kan minska eller kompensera våra utsläpp.

Ekonomisk hållbarhet

Hög kvalitet minimerar eftermarknadskostnader. En hög nivå av kundspecifik anpassning i fabriken minimerar kostnaden för anpassningar längre ner i distributionskedjan.

Ett aktivt engagemang för produktens funktionalitet under hela dess livslängd, i form av service, övervakning och livslängdsförlängande uppgraderingar, bygger kontinuitet i relationerna med JLT:s kunder och främjar affärsrelationer som är hållbara på lång sikt.

Vi fortsätter att göra allt som står i vår makt för att skapa högkvalitativa, anpassningsbara och uppgraderbara produkter, samtidigt som vi skiftar vårt fokus mot service- och tjänsteerbjudanden som förbättrar den övergripande effektiviteten i våra kunders och partners flöden på både kort och lång sikt.

Eget Kapital koncernen

2019-12-31					
	Aktiekapital	Övrigt tillskjutet kapital	Reserver	Bal.res. inkl årets resultat	Summa eget kapital
Ingående balans	28 552	2 218	4 757	18 536	54 063
Årets resultat				10 914	10 914
Förändringar direkt mot eget kapital					
Omräkningsdiff			–	-104	-104
Utvecklingsfond			-1 118	1 118	–
Summa	–	–	-1 118	1 014	-104
Transaktioner med ägare					
Utdelning				-6 281	-6 281
Summa	–	–	–	-6 281	-6 281
Vid årets utgång	28 552	2 218	3 639	24 182	58 591

2020-12-31					
	Aktiekapital	Övrigt tillskjutet kapital	Reserver	Bal.res. inkl. årets resultat	Summa eget kapital
Ingående balans	28 552	2 218	3 639	24 182	58 591
Årets resultat				1 498	1 498
Förändringar direkt mot eget kapital					
Omräkningsdiff			–	-100	-100
Utvecklingsfond			1 059	-1 059	–
Summa	–	–	1 059	-1 059	-100
Transaktioner med ägare					
Utdelning				–	–
Summa	–	–	–	–	–
Vid årets utgång	28 552	2 218	4 698	24 520	59 989

Eget Kapital moderbolaget

2019-12-31	Bundet eget kapital			Fritt eget kapital		
	Aktiekapital	Övrigt tillskjutet kapital	Reserver	Bal.res. inkl. årets resultat	Summa eget kapital	Summa eget kapital
Ingående balans	28 552	1 288		4 266	52 704	86 810
Årets resultat					497	497
Transaktioner med ägare						
Utdelning					-6 281	- 6 281
Summa	-	-		-	-6 281	-6 281
Vid årets utgång	28 552	1 288		4 266	46 920	81 026

2020-12-31	Bundet eget kapital			Fritt eget kapital		
	Aktiekapital	Övrigt tillskjutet kapital	Reserver	Bal.res. inkl. årets resultat	Summa eget kapital	Summa eget kapital
Ingående balans	28 552	1 288		4 266	46 920	81 026
Årets resultat					-49	-49
Transaktioner med ägare						
Utdelning					-	-
Summa	-	-		-	-	-
Vid årets utgång	28 552	1 288		4 266	46 872	80 978

Förslag till resultatdisposition - Moderbolaget

Moderbolag

Bolagets fria eget kapital visas enligt följande (kr).

Från föregående år balanserad vinst	51 186 583
Årets resultat	-48 692
	51 137 891

Styrelsen och verkställande direktören föreslår till årsstämman:

Att till aktieägarna utdelas 0,27 kronor per aktie	7 709 040
Att i ny räkning överföres	43 428 851
	51 137 891

Styrelsen har föreslagit att utdelning lämnas med 0,27 kronor per aktie, dvs. totalt 7,7 miljoner kronor. Bolagets och koncernens ställning är god. Föreslagen utdelning ryms inom fritt eget kapital. Soliditet och likviditet kommer även efter den föreslagna utdelningen att vara tryggande. På grund härav, vad som framgår av förvaltningsberättelsen samt vad som i övrigt är känt för styrelsen, är det styrelsens bedömning att den föreslagna utdelningen är försvarlig med hänsyn till de krav som verksamhetens art, omfattning och risker ställer på storleken av bolagets och koncernens egna kapital liksom på bolagets och koncernens konsolideringsbehov, likviditet och ställning i övrigt.

Vad beträffar koncernens och moderbolagets resultat och ställning i övrigt, hänvisas till efterföljande resultat- och balansräkningar med tillhörande noter.

Resultaträkning

Belopp i tkr	Not	Koncernen		Moderbolaget	
		2020	2019	2020	2019
Nettoomsättning	2	110 268	141 694	4 356	4 356
Aktiverat arbete för egen räkning		527	–		
Summa Rörelsens intäkter		110 795	141 694	4 356	4 356
Rörelsens kostnader					
Handelsvaror		-63 201	-76 422		
Övriga externa kostnader	3,6	-13 078	-17 963	-3 892	-4 273
Personalkostnader	4	-30 945	-31 345	-4 279	-4 423
Avskrivningar av materiella och immateriella anläggningstillgångar	5	-1 476	-2 328		
Summa Rörelsens kostnader		-108 700	-128 058	-8 171	-8 696
Rörelseresultat		2 095	13 637	-3 815	-4 340
Resultat från finansiella poster					
Ränteutgifter och liknande resultatposter	7	274	239	256	1 998
Räntekostnader och liknande resultatposter	8	-581	–	-1 638	–
Resultat efter finansiella poster		1 788	13 875	-5 197	-2 343
Bokslutsdispositioner och skatt					
Koncernbidrag, erhållna				5 148	3 000
Resultat före skatt		1 788	13 875	-49	657
Skatt på årets resultat	9	-290	-2 961	–	-160
Årets resultat		1 498	10 914	-49	497

Balansräkning

Tillgångar	Not	Koncernen		Moderbolaget	
		2020-12-31	2019-12-31	2020-12-31	2019-12-31
Belopp i tkr					
ANLÄGGNINGSTILLGÅNGAR					
Immateriella anläggningstillgångar					
Balanserade utgifter för utvecklingsarbeten och liknande	10	3 520	2 557		
Goodwill	11	–	–		
		3 520	2 557	–	–
Materiella anläggningstillgångar					
Inventarier, verktyg och installationer	12	1 274	619		
		1 274	619	–	–
Finansiella anläggningstillgångar					
Andelar i koncernföretag	13			44 214	44 214
Fordringar hos koncernföretag	14			6 984	7 694
Uppskjuten skattefordran	15	193	93	55	55
		193	93	51 253	51 963
Summa anläggningstillgångar		4 988	3 269	51 253	51 963
OMSÄTTNINGSTILLGÅNGAR					
Varulager m m					
Råvaror och Handelsvaror		17 359	19 313		
		17 359	19 313	–	–
Kortfristiga fordringar					
Kundfordringar		19 212	21 678		
Fordringar hos koncernföretag				11 101	9 953
Aktuell skattefordran		349	–	349	–
Övriga fordringar		1 231	3 212	33	1 187
Förutbetalda kostnader och upplupna intäkter	16	978	1 273	98	163
		21 771	26 163	11 581	11 302
Kortfristiga placeringar		19 676	20 258	19 676	20 258
Kassa och bank					
Kassa och bank	22	30 436	27 661	1 245	1 084
		30 436	27 661	1 245	1 084
Summa omsättningstillgångar		89 242	93 395	32 502	32 643
SUMMA TILLGÅNGAR		94 229	96 664	83 755	84 606

Eget kapital och skulder		Koncernen		Moderbolaget	
Belopp i tkr	Not	2020-12-31	2019-12-31	2020-12-31	2019-12-31
EGET KAPITAL					
Aktiekapital	17	28 552	28 552		
Övrigt tillskjutet kapital		2 218	2 218		
Reserver		4 698	3 639		
Balanserat resultat inkl årets resultat		24 520	24 182		
Summa eget kapital		59 989	58 591	–	–
Bundet eget kapital					
Aktiekapital	17			28 552	28 552
Reservfond				1 288	1 288
Summa bundet eget kapital				29 840	29 840
Fritt eget kapital					
Överkursfond				4 266	4 266
Balanserat resultat				46 921	46 423
Årets resultat				-49	497
Summa fritt eget kapital	18			51 138	51 187
Summa eget kapital		59 989	58 591	80 978	81 027
Avsättningar					
Avsättningar för garantiåtaganden	19	1 741	2 000		
Kortfristiga skulder					
Leverantörsskulder		7 200	10 540	413	1 479
Aktuell skatteskuld		249	3 181	–	117
Övriga skulder		2 901	34	333	–
Upplupna kostnader och förutbetalda intäkter	20	22 150	22 318	2 031	1 984
Summa kortfristiga skulder		32 500	36 073	2 777	3 580
SUMMA EGET KAPITAL OCH SKULDER		94 229	96 664	83 755	84 606

Kassaflödesanalys

Kassaflödesanalys		Koncernen		Moderbolaget	
Belopp i tkr	Not	2020	2019	2020	2019
Den löpande verksamheten					
Resultat efter finansiella poster		1 788	13 875	-5 197	-2 343
Justering för poster som inte ingår i kassaflödet	21	1 699	2 000	581	-459
Betald inkomstskatt		-3 571	-2 833	-466	-2 004
KASSAFLÖDE FRÅN DEN LÖPANDE VERKSAMHETEN FÖRE FÖRÄNDRINGAR AV RÖRELSEKAPITAL		-85	13 042	-5 082	-4 806
Kassaflöde från förändringar i rörelsekapital					
Ökning(-)/Minskning(+) av varulager		1 954	-65	-	-
Ökning(-)/Minskning(+) av rörelsefordringar		4 641	-4 233	1 220	-1 219
Ökning(+)/Minskning(-) av rörelseskulder		-642	1 464	-686	1 089
KASSAFLÖDE FRÅN DEN LÖPANDE VERKSAMHETEN		5 869	10 208	-4 548	-4 936
Investeringsverksamheten					
Förvärv av materiella anläggningstillgångar		-920	-391	-	-
Förvärv av immateriella anläggningstillgångar		-2 175	-	-	-
Investering i finansiella tillgångar		-	-5 000	-	-5 000
KASSAFLÖDE FRÅN INVESTERINGSVERKSAMHETEN		-3 094	-5 391	-	-5 000
Finansieringsverksamheten					
Utbetald utdelning till moderföretagets aktieägare		-	-6 281	-	-6 281
Nettoförändring av koncernmellanhavanden		-	-	4 709	17 258
KASSAFLÖDE FRÅN FINANSIERINGSVERKSAMHETEN		-	-6 281	4 709	10 977
Årets kassaflöde					
Likvida medel vid årets början		27 661	29 125	1 084	43
Likvida medel vid årets slut	22	30 436	27 661	1 245	1 084
Likvida medel inklusive kortfristiga placeringar		50 112	47 918	20 922	21 341

Upplysningar till enskilda poster

NOT 1

Tilläggsupplysningar Alla belopp i tkr om inte annat anges.

Allmänna redovisningsprinciper m.m.

Årsredovisningen har upprättats i enlighet med årsredovisningslagen och enligt Bokföringsnämndens allmänna råd BFNAR 2012:1 Årsredovisning och koncernredovisning (K3).

Moderföretaget tillämpar samma redovisningsprinciper som koncernen utom i de fall som anges nedan under avsnittet "Redovisningsprinciper i moderföretaget".

Tillgångar, avsättningar och skulder värderas till anskaffningsvärde om inget annat anges nedan.

Bolaget bedriver verksamhet i associationsformen aktiebolag och har sitt säte i Växjö kommun.

Koncernredovisning

Dotterföretag är företag i vilka moderföretaget direkt eller indirekt innehar mer än 50 % av röstetalet eller på annat sätt har ett bestämmande inflytande. Bestämmande inflytande innebär en rätt att utforma ett företags finansiella och operativa strategier i syfte att erhålla ekonomiska fördelar. Redovisningen av rörelseförvärv bygger på enhetssynen. Det innebär att förvärvsanalysen upprättas per den tidpunkt då förvärvaren får bestämmande inflytande. Från och med denna tidpunkt ses förvärvaren och den förvärvade enheten som en redovisningsenhet. Tillämpningen av enhetssynen innebär vidare att alla tillgångar (inklusive goodwill) och skulder samt intäkter och kostnader medräknas i sin helhet även för delägda dotterföretag.

Anskaffningsvärdet för dotterföretag beräknas till summan av verkligt värde vid förvärvstidpunkten för erlagda tillgångar med tillägg av uppkomna och övertagna skulder samt emitterade eget kapitalinstrument, utgifter som är direkt hänförliga till rörelseförvärvet samt eventuell tilläggsköpeskillning. I förvärvsanalysen fastställs det verkliga värdet, med några undantag, vid förvärvstidpunkten av förvärvade identifierbara tillgångar och övertagna skulder samt innehav utan bestämmande inflytande, detta värderas till verkligt värde vid förvärvstidpunkten. Från och med förvärvstidpunkten inkluderas i koncernredovisningen det förvärvade företagets intäkter och kostnader, identifierbara tillgångar och skulder liksom eventuell uppkommen goodwill eller negativ goodwill.

Koncerninterna fordringar och skulder, intäkter och kostnader och orealiserade vinster eller förluster som uppkommer vid transaktioner mellan koncernföretag elimineras i sin helhet. Orealiserade vinster som uppkommer vid transaktioner med intresseföretag elimineras i den utsträckning som motsvarar koncernens ägarandel i företaget. Orealiserade förluster elimineras på samma sätt som orealiserade vinster, men

endast i den utsträckning det inte finns någon indikation på något nedskrivningsbehov.

Intäktsredovisning

Intäktsredovisning vid försäljning av varor sker vid leverans. Serviceavtal intäktsredovisas i relation till förluten avtalstid. Försäljning redovisas efter avdrag för mervärdesskatt, liknande skatter och rabatter.

Fordringar och skulder

Fordringar och skulder i utländsk valuta värderas till balansdagens kurs. I de fall valutasäkringsåtgärder genomförts, t ex genom terminssäkring, sker redovisning enligt rubriken Finansiella instrument.

Varulager

Varulagret värderas till det lägsta av anskaffningsvärdet och verkligt värde.

Avsättningar

En avsättning redovisas i balansräkningen när företaget har en legal eller informell förpliktelse till följd av en inträffad händelse och det är sannolikt att ett utflöde av resurser krävs för att reglera förpliktelsen och en tillförlitlig uppskattning av beloppet kan göras.

Vid första redovisningstillfället värderas avsättningar till den bästa uppskattningen av det belopp som kommer att krävas för att reglera förpliktelsen på balansdagen. Avsättningarna omprövas varje balansdag.

Avsättningen redovisas till nuvärdet av de framtida betalningar som krävs för att reglera förpliktelsen.

Avsättningar har gjorts för kända eller befarade risker efter individuell prövning.

Immateriella tillgångar

Utgifter för forskning och utveckling
Utgifter för forskning, dvs. planerat och systematiskt sökande i syfte att erhålla ny vetenskaplig eller teknisk kunskap och insikt, redovisas som kostnad när de uppkommer.

Vid redovisning av utgifter för utveckling tillämpas aktiveringsmodellen. Det innebär att utgifter som uppkommit under utvecklingsfasen redovisas som tillgång när samtliga nedanstående förutsättningar är uppfyllda:

- Det är tekniskt möjligt att färdigställa den immateriella anläggningstillgången så att den kan användas eller säljas.
- Avsikten är att färdigställa den immateriella anläggningstillgången och att använda eller sälja den.
- Förutsättningar finns för att använda eller sälja den immateriella anläggningstillgången.
- Det är sannolikt att den immateriella anläggningstillgången

kommer att generera framtida ekonomiska fördelar.

- Det finns erforderliga och adekvata tekniska, ekonomiska och andra resurser för att fullfölja utvecklingen och för att använda eller sälja den immateriella anläggningstillgången.
- De utgifter som är hänförliga till den immateriella anläggningstillgången kan beräknas på ett tillförlitligt sätt.

Övriga immateriella anläggningstillgångar

Övriga immateriella anläggningstillgångar som förvärvats är redovisade till anskaffningsvärde minskat med ackumulerade avskrivningar och nedskrivningar. Utgifter för internt genererad goodwill och varumärken redovisas i resultaträkningen som kostnad när de uppkommer.

Avskrivningar

Avskrivning sker linjärt över tillgångens beräknade nyttjandeperiod. Avskrivningen redovisas som kostnad i resultaträkningen. Härvid tillämpas följande avskrivningstider.

Aktiverade utvecklingsutgifter	3 – 5 år
Affärssystem	3 – 5 år
Goodwill	5 år

Goodwill avser förvärvsrelaterad Goodwill för långsiktig utveckling av marknad inom JLT:s kärnverksamhet och därför bedöms 5 år som relevant avskrivningstid.

Materiella anläggningstillgångar

Materiella anläggningstillgångar redovisas efter avdrag för ackumulerade avskrivningar enligt plan. Avskrivningar enligt plan görs linjärt, baserat på anläggningarnas anskaffningsvärden och bedömd nyttjandetid.

Materiella anläggningstillgångar skrivs av rakt över den bedömda nyttjandetiden. Härvid tillämpas följande avskrivningstider.

Produktionsverktyg	3 – 5 år
IT-system	3 – 5 år
Kontorsinventarier	3 – 5 år
Maskiner inventarier	5 – 10 år

Leasing

Alla leasingavtal har klassificerats som finansiella eller operationella leasingavtal. Ett finansiellt leasingavtal är ett leasingavtal enligt vilka de risker och fördelar som är förknippade med att äga en tillgång i allt väsentligt överförs från leasinggivaren till leasingstagaren. Ett operationellt leasingavtal är ett leasingavtal som inte är ett finansiellt leasingavtal.

Finansiella leasingavtal

Rättigheter och skyldigheter enligt finansiella leasingavtal redovisas som tillgång och skuld i balansräkningen. Vid det första redovisningstillfället värderas tillgången och skulden till det lägsta av tillgångens verkliga värde och nuvärdet av minimileaseavgifterna. Utgifter som är direkt hänförliga till ingående och upplägg av leasingavtalet läggs till det belopp som redovisas som tillgång.

Efter det första redovisningstillfället fördelas minimileaseavgifterna på ränta och amortering av skulden enligt effektivräntemetoden. Variabla avgifter redovisas som kostnader det räkenskapsår de uppkommit.

Den leasade tillgången skrivs av över nyttjandeperioden.

Operationella leasingavtal

Leasingavgifterna enligt operationella leasingavtal, inklusive förhöjd förstagångshyra men exklusive utgifter för tjänster som försäkring och underhåll, redovisas som kostnad linjärt över leasingperioden.

Ersättningar till anställda

Ersättningar till anställda efter avslutad anställning

Klassificering

Planer för ersättningar efter avslutad anställning klassificeras som antingen avgiftsbestämda eller förmånsbestämda.

Vid avgiftsbestämda planer betalas fastställda avgifter till ett annat företag, normalt ett försäkringsföretag, och har inte längre någon förpliktelse till den anställde när avgiften är betald. Storleken på den anställdes ersättningar efter avslutad anställning är beroende av de avgifter som har betalats och den kapitalavkastning som avgifterna ger.

Vid förmånsbestämda planer har företaget en förpliktelse att lämna de överenskomna ersättningarna till nuvarande och tidigare anställda. Företaget bär i allt väsentligt dels risken att ersättningarna kommer att bli högre än förväntat (aktuariell risk), dels risken att avkastningen på tillgångarna avviker från förväntningarna (investeringsrisk). Investeringsrisk föreligger även om tillgångarna är överförda till ett annat företag.

Avgiftsbestämda planer

Avgifterna för avgiftsbestämda planer redovisas som kostnad. Obetalda avgifter redovisas som skuld.

Förmånsbestämda planer

Företag har valt att tillämpa de förenklingsregler som finns i BFNAR 2012:1.

Planer för vilka pensionspremier betalas redovisas som avgiftsbestämda vilket innebär att avgifterna kostnadsförs i resultaträkningen.

Pensionsförpliktelser i koncernens utländska dotterföretag redovisas på samma sätt som i det utländska dotterföretaget.

Garantikostnader

Beräknade kostnader för produktgarantier belastar rörelsens resultat vid försäljningstidpunkten.

Skatt

Skatt på årets resultat i resultaträkningen består av aktuell skatt och uppskjuten skatt. Aktuell skatt är inkomstskatt för innevarande räkenskapsår som avser årets skattepliktiga resultat och den del av tidigare räkenskapsårs inkomstskatt som ännu inte har redovisats. Uppskjuten skatt är inkomstskatt för skattepliktigt resultat avseende framtida räkenskapsår till följd av tidigare transaktioner eller händelser.

Uppskjutna skattefordringar har värderats till högst det belopp som sannolikt kommer att återvinnas baserat på innevarande och framtida skattepliktiga resultat. Värderingen omprövas varje balansdag.

Finansiella instrument.

Finansiella tillgångar och skulder redovisas i enlighet med kapitel 11 (Finansiella instrument värderade utifrån anskaffningsvärdet) i BFNAR 2012:1.

En finansiell tillgång eller finansiell skuld tas upp i balansräkningen när bolaget blir part till instrumentets avtalsmässiga villkor. Kundfordringar tas upp i balansräkningen när faktura har skickats. Leverantörsskulder tas upp när faktura har mottagits.

En finansiell tillgång tas bort från balansräkningen när rättigheterna i avtalet realiserar, förfaller eller bolaget förlorar kontrollen över dem. Detsamma gäller för del av en finansiell tillgång. En finansiell skuld tas bort från balansräkningen när förpliktelsen i avtalet fullgörs eller på annat sätt utsläcks. Detsamma gäller för del av en finansiell skuld.

Terminer i US-dollar (sälj) används för säkring av transaktioners nettoflöde (försäljning samt inköp) i US-dollar. Bedömning huruvida stocken av terminer skall vidareutvecklas över tiden varierar från tid till annan, vad avser bedömningen av nettoflödets volymutveckling samt nyttan av säkringen relativt aktuell växelkurs och kalkylsituation.

I balans- och resultaträkningen redovisas säkrade poster med hänsyn tagen till terminskontrakten. Principen medför att orealiserade och ej redovisade vinster eller förluster föreligger, om befintlig stock av terminer överstiger den finansiella nettotillgången i valutan.

Värdering av finansiella tillgångar

Finansiella tillgångar värderas vid första redovisningstillfället till anskaffningsvärde, inklusive eventuella transaktionsutgifter som är direkt hänförliga till förvärvet av tillgången.

Nedskrivningar - materiella och immateriella anläggningstillgångar samt andelar i koncernföretag

Vid varje balansdag bedöms om det finns någon indikation på att ett tillgångsvärde är lägre än dess redovisade värde. Om en sådan indikation finns, beräknas tillgångens återvinningsvärde. Nedskrivningsprövning görs årligen på aktiverade utgifter avseende pågående utvecklingsprojekt.

Eventualförpliktelser

En eventualförpliktelse är:

- En möjlig förpliktelse som till följd av inträffade händelser och vars förekomst endast kommer att bekräftas av en eller flera osäkra framtida händelser, som inte helt ligger inom företagets kontroll, inträffar eller uteblir, eller
- En befintlig förpliktelse till följd av inträffade händelser, men som inte redovisas som skuld eller avsättning eftersom det inte är sannolikt att ett utflöde av resurser kommer att krävas för att reglera förpliktelsen eller förpliktelsens storlek inte kan beräknas med tillräcklig tillförlitlighet.

Eventualförpliktelser är en sammanfattande beteckning för sådana garantier, ekonomiska åtaganden och eventuella förpliktelser som inte tas upp i balansräkningen.

Redovisningsprinciper i moderföretaget

Andelar i dotterföretag redovisas till anskaffningsutgiften inklusive eventuella utgifter som är direkt hänförliga till förvärvet. Aktieägartillskott förs direkt mot eget kapital hos mottagaren och aktiveras som aktier och andelar hos givaren i den mån nedskrivning ej erfordras.

Redovisningsprinciperna i moderföretaget i övrigt överensstämmer med de ovan angivna redovisningsprinciperna i koncernredovisningen.

NOT 2

Nettoomsättning per geografisk marknad		
Koncernen	2020	2019
Norden	30 746	48 399
EU (exkl Norden)	22 759	30 166
USA	52 773	61 977
Övriga marknader	3 990	1 152
	110 268	141 694

NOT 3

Arvode och kostnadsersättning till revisorer		
Koncern och moderföretag	2020	2019
KPMG		
Revisionsuppdrag	257	273
Skatterådgivning	78	61
Andra uppdrag	93	58
	428	392

Med revisionsuppdrag avses granskning av årsredovisningen och bokföringen samt styrelsens och verkställande direktörens förvaltning, övriga arbetsuppgifter som det ankommer på företagets revisor att utföra samt rådgivning eller annat biträde som föranleds av iakttagelser vid sådan granskning eller genomförandet av sådana övriga arbetsuppgifter.

NOT 4 Anställda, personalkostnader och arvoden till styrelse

Medelantalet anställda

	2020		2019	
	Anställda	Varav män	Anställda	Varav män
Moderföretaget, Sverige	2	100%	2	100%
Totalt i moderföretaget	2	100%	2	100%
Dotterföretaget, Sverige	16	79%	14	71%
Dotterföretaget, USA*	12	88%	12	92%
Totalt i dotterföretag	28	82%	26	81%
Koncernen totalt	30	84%	28	82%

Redovisning av könsfördelning bland ledande befattningshavare	2020		2019	
	Andel kvinnor		Andel kvinnor	
Moderföretaget				
Styrelsen	20%		20%	
Övriga ledande befattningshavare	0%		0%	
Koncernen totalt				
Styrelsen	20%		20%	
Övriga ledande befattningshavare	0%		0%	

Löner och andra ersättningar samt sociala kostnader, inklusive pensionskostnader

	2020		2019	
	Löner och ersättningar	Sociala kostnader	Löner och ersättningar	Sociala kostnader
Moderföretaget	2 743	1 536	2 798	1 780
(varav pensionskostnad)	1)	(657)	1)	761
Dotterföretaget	22 172	4 495	21 639	4 455
(varav pensionskostnad)		(1 093)		1 170
Koncernen totalt	24 915	6 031	24 437	6 235
(varav pensionskostnad)		(1 749)		1 931

1) Av koncernens pensionskostnader avser 483 kSEK (476 kSEK) företagens VD och styrelse.

Ledande befattningshavares ersättningar

Moderföretaget 2020				
Tkr	Grundlön, styrelsearvoden	Rörlig ersättning	Pensionskostnader	
Styrelsens ordförande, Ola Blomberg	190	–	–	
Styrelseledamot, Jessica Svenmar	90	–	–	
Styrelseledamot, Jan Olofsson	90	–	–	
Styrelseledamot, Per Ädelroth	90	–	–	
Styrelseledamot, Jan Sjöwall	90	–	–	
Verkställande direktör	1 066	10	389	
Vice Verkställande direktör	1 008	10	140	
Summa	2 624	20	529	

Moderföretaget 2019				
Tkr	Grundlön, styrelsearvoden	Rörlig ersättning	Pensionskostnader	
Styrelsens ordförande, Ola Blomberg	190	–	–	
Styrelseledamot, Jessica Svenmar	90	–	–	
Styrelseledamot, Jan Olofsson	90	–	–	
Styrelseledamot, Per Ädelroth	90	–	–	
Styrelseledamot, Jan Sjöwall	90	–	–	
Verkställande direktör	1 066	71	384	
Vice Verkställande direktör	1 008	56	229	
Summa	2 624	127	613	

Aktierelaterade ersättningar

Personaloptionsprogram 2018/21 Företagets anställda erbjuds 2018 att köpa optioner till ett värde fastställt enligt Black & Scholes beräkningsmetod som, ger rätt att under perioden 1 juni 2021 till 30 juni 2021 teckna aktier till lösenkursen 7,00 kronor. Varje option ger rätt att teckna en aktie. 1 200 000 optioner gavs ut enligt bolagstämmebeslut 2018 och lades i depå hos JLT Mobile Computers Sweden AB, av dessa har per 2018-12-31 455 000 tilldelats bolagets anställda.

Förändring av antal personaloptioner (med tillhörande lösenkurser) och aktierätter

	2020		
	Antal optioner	Genomsn. lösenkurs	Antal aktierätter
Utestående vid årets början	455 000	7,00	455 000

Utestående vid årets slut	455 000	7,00	455 000
---------------------------	---------	------	---------

	2019		
	Antal optioner	Genomsn. lösenkurs	Antal aktierätter
Utestående vid årets början	455 000	7,00	455 000
Utestående vid årets slut	455 000	7,00	455 000

Avgångsvederlag

Avtalat avgångsvederlag till bolagets VD uppgår till 12 månadslöner vid uppsägning från bolagets sida samt 6 månaders ömsesidig uppsägningstid.

NOT 5 Av- och nedskrivningar av materiella och immateriella anläggningstillgångar

	2020	2019
Koncernen		
Avskrivningar enligt plan fördelade per tillgång		
Balanserade utgifter för utvecklingsarbeten o likn	-1 211	-1 211
Goodwill	–	-811
Inventarier, verktyg och installationer	-265	-306
	-1 476	-2 328

NOT 6 Operationell leasing

Leasingavtal där företaget är leasetagare

	2020-12-31	2019-12-31
Koncernen		
Framtida minimileaseavgifter avseende icke uppsägningsbara operationella leasingavtal		
Inom ett år	1 891	1 406
Mellan ett och fem år	–	339
	1 891	1 745
Räkenskapsårets kostnadsförda leasingavgifter	1 907	1 400

NOT 7 Ränteintäkter och liknande resultatposter

	2020	2019
Koncernen		
Valutakursvinster	274	123
Realiserade placeringsvinster	–	116
	274	239
Moderföretaget		
Ränteintäkter, koncernföretag	256	396
Realiserade placeringsvinster	–	116
Valutakursvinster	–	1 486
	256	1 998

NOT 8 Räntekostnader och liknande resultatposter

	2020	2019
Koncernen		
Placeringsförluster	-581	-
	-581	-
Moderföretaget		
Placeringsförluster	-581	-
Valutakursförluster	-1 057	-
	-1 638	-

NOT 9 Skatt på årets resultat

	2020		2019	
Avstämning av effektiv skatt	Procent	Belopp	Procent	Belopp
Koncernen				
Resultat före skatt		1 788		13 875
Skatt enligt gällande skattesats för moderföretaget	21,4%	-383	21,4%	-2 969
Effekt av andra skattesatser för utländska dotterföretag	-1,6%	29	-0,3%	38
Ej avdragsgilla kostnader	0,9%	-16	-0,4%	56
Övrigt	-4,5%	80	0,6%	-86
Redovisad effektiv skatt	16,2%	-290	21,3%	-2 961
Moderföretaget				
Resultat före skatt		-49		657
Skatt enligt gällande skattesats för moderföretaget	21,4%	10	21,4%	-141
Ej avdragsgilla kostnader	-21,4%	-10	2,3%	-15
Övrigt	0,0%	-	0,6%	-4
Redovisad effektiv skatt	0,0%	-	24,3%	-160

NOT 10 Balanserade utgifter för utvecklingsarbeten

	2020-12-31	2019-12-31
Koncernen		
Akkumulerade anskaffningsvärden		
Vid årets början	7 475	7 475
Årets investeringar	2 175	-
Vid årets slut	9 650	7 475
Akkumulerade avskrivningar		
Vid årets början	-4 918	-3 707
Årets avskrivning	-1 211	-1 211
Vid årets slut	-6 129	-4 918
Redovisat värde vid årets slut	3 520	2 557

NOT 11 Goodwill

	2020-12-31	2019-12-31
Koncernen		
Akkumulerade anskaffningsvärden		
Vid årets början	3 036	3 015
Årets omräkningsdifferenser	-	21
Vid årets slut	3 036	3 036
Akkumulerade avskrivningar		
Vid årets början	-3 036	-2 225
Årets avskrivning	-	-811
Vid årets slut	-3 036	-3 036
Redovisat värde vid årets slut	0	0

NOT 12 Inventarier, verktyg och installationer

	2020-12-31	2019-12-31
Koncernen		
Akkumulerade anskaffningsvärden		
Vid årets början	8 277	7 886
Nyanskaffningar	920	391
Vid årets slut	9 197	8 277
Akkumulerade avskrivningar		
Vid årets början	-7 659	-7 353
Årets avskrivning	-264	-306
Vid årets slut	-7 923	-7 659
Redovisat värde vid årets slut	1 274	619

NOT 13 Andelar i koncernföretag

	2020-12-31	2019-12-31
Akkumulerade anskaffningsvärden		
Vid årets början	44 214	44 214
Vid årets slut	44 214	44 214
Redovisat värde vid årets slut	44 214	44 214

Spec av moderföretagets och koncernens innehav av andelar i koncernföretag

	Antal andelar	Andel i procent	Redovisat värde	Redovisat värde
			2020-12-31	2019-12-31
JLT Mobile Computers Sweden AB	10 000	100	43 936	43 936
JLT Mobile Computers UK Ltd	10 000	100	2	2
JLT Mobile Computers Inc	6 000	100	276	276
			44 214	44 214

Uppgifter om organisationsnummer och säte

	Org nr	Säte
JLT Mobile Computers Sweden AB	556602-8394	Växjö, Sverige
JLT Mobile Computers UK Ltd	05094647	Cheshire, UK
JLT Mobile Computers Inc	61-1748396	Chandler AZ, USA

NOT 14 Fodringar hos koncernföretag

	2020-12-31	2019-12-31
Moderföretaget		
Akkumulerade anskaffningsvärden		
Vid årets början	7 694	11 663
Reglerade fordringar	-710	-3 969
Vid årets slut	6 984	7 694
Redovisat värde vid årets slut	6 984	7 694

NOT 15 Uppskjuten skatt

2020-12-31		
Koncernen	Uppskjuten skattefordran	Netto
Nedskrivning av värdepapper	55	55
Garantiavsättning	67	67
Skattemässigt undersottsavdrag	71	71
Uppskjuten skattefordran/skuld (netto)	193	193

Kvarvarande underskottsavdrag uppgick vid periodens slut till 3,2 MSEK (3,4), varav 2,8 MSEK (3,4) är hänförligt till utländska dotterbolag. Kvarvarande underskottsavdrag i utländska dotterbolag är ej tillgängsfört som uppskjuten skattefordran.

2019-12-31		
Koncernen	Uppskjuten skatteskuld	Netto
Nedskrivning av värdepapper	55	55
Garantiavsättning	38	38
Uppskjuten skattefordran/skuld (netto)	93	93

Kvarvarande underskottsavdrag uppgick vid periodens slut till 3,4 MSEK, allt hänförligt till utländska dotterbolag. Kvarvarande underskottsavdrag är ej tillgängsfört som uppskjuten skattefordran.

2020-12-31		
Moderföretaget	Uppskjuten skatteskuld	Netto
Nedskrivning av värdepapper	55	55

2019-12-31		
Moderföretaget	Uppskjuten skattefordran	Netto
Nedskrivning av värdepapper	55	55
Uppskjuten skattefordran/skuld (netto)	55	55

NOT 16 Förutbetalda kostnader och upplupna intäkter

	2020-12-31	2019-12-31
Koncernen		
Förutbetalda försäkringar	166	157
Förutbetald hyra	114	118
Övriga poster	707	998
	978	1 273
Moderföretaget		
Förutbetalda försäkringar	15	13
Övriga poster	83	150
	98	163

NOT 17 Antal aktier och kvotvärde

JLT Aktier	2020-12-31	2019-12-31
Antal aktier	28 552 000	28 552 000
Kvotvärde	1	1

NOT 18 Disposition av vinst eller förlust

Förslag till disposition av företagets vinst eller förlust
Styrelsen föreslår att fritt eget kapital, 51 138 tkr disponeras enligt följande:

	2020-12-31	2019-12-31
Utdelning 28 552 000 aktier * 0,27 SEK		7 709
Balanseras i ny räkning		43 429
Summa	51 138	51 138

NOT 19 Övriga avsättningar

	2020-12-31	2019-12-31
Garantiavsättningar		
Redovisat värde vid årets början	2 000	1 828
Avsättningar som gjorts under året 1)	-259	172
Redovisat värde vid årets slut	1 741	2 000

1) Företagets produkter omfattas av ett treårigt garantiåtagande, avsättning avser bedömda kostnader för att täcka utestående garanti.

NOT 20 Upplupna kostnader och förutbetalda intäkter

	2020-12-31	2019-12-31
Koncernen		
Upplupna löner	3 692	2 821
Upplupna sociala kostnader	1 093	1 057
Förutbetalda avtal	17 037	17 913
Övriga poster	328	527
	22 150	22 318
Moderföretaget		
Upplupna löner	1 469	1 363
Upplupna sociala kostnader	402	396
Övriga poster	160	225
	2 031	1 984

NOT 21 Övriga upplysningar till kassaflödesanalysen

Justeringar för poster som inte ingår i kassaflödet m m

	2020	2019
Koncernen		
Avskrivningar	1 476	2 328
Rearesultat finansiella tillgångar	581	-460
Övriga avsättningar	-259	172
Övriga ej kassaflödespåverkande poster	-99	-40
	1 699	2 000
Moderföretaget		
Rearesultat finansiella tillgångar	581	-459
Övriga ej kassaflödespåverkade poster	-	-
	581	-459

NOT 22 Likvida medel

	2020-12-31	2019-12-31
Koncernen		
Följande delkomponenter ingår i likvida medel		
Banktillgodohavanden	30 436	27 661
	30 436	27 661
Moderföretag		
Följande delkomponenter ingår i likvida medel		
Banktillgodohavanden	1 245	1 084
	1 245	1 084

Ovanstående poster har klassificerats som likvida medel med utgångspunkten att:

- De har en obetydlig risk för värdefluktuationer.
- De kan lätt omvandlas till kassamedel.
- De har en löptid om högst 3 månader från anskaffningstidpunkten.

NOT 23 Koncernuppgifter

Av moderföretagets totala inköp och försäljning mätt i kronor avser mindre än 1% (1%) av inköpen och 100% (100%) av försäljningen andra företag inom hela den företagsgrupp som företaget tillhör.

NOT 24 Ställda säkerheter och eventalförpliktelser

	2020-12-31	2019-12-31
Koncernen		
Ställda säkerheter		
Företagsinteckningar	7 500	7 500
Moderföretaget		
Ställda säkerheter		
	Inga	Inga

Moderbolaget är garant för alla utestående skulder i JLT Mobile Computers Limited (05094647) per den 31 december 2020 tills dessa är till fullo betalda. Härigenom åberopar JLT Mobile Computers Limited att bli befriad från krav på revision i UK med hänvisning till s. 479a i Companies Act 2006.

NOT 25 Nyckeltalsdefinitioner

Rörelsemarginal:	Rörelseresultat i förhållande till fakturerad försäljning.
Vinstmarginal:	Resultat efter finansnetto i förhållande till fakturerad försäljning.
Balansomslutning:	Totala tillgångar
Sysselsatt kapital:	Balansomslutningen minus icke räntebärande skulder.
Avkastning på sysselsatt kapital:	Resultat efter finansnetto plus finansiella kostnader i procent av genomsnittligt sysselsatt kapital.
Avkastning på eget kapital:	Resultat efter skatt i förhållande till genomsnittligt eget kapital.
Nettolåneskuld:	Räntebärande skulder minus räntebärande tillgångar. Ett negativt värde motsvarar en nettokassa.
Skuldsättningsgrad:	Räntebärande skulder i förhållande till eget kapital.
Soliditet:	Eget kapital i förhållande till balansomslutning.
Resultat per aktie:	Årets resultat dividerat med medelantal aktier.

Underskrifter

Moderbolagets och koncernens balans- och resultaträkningar ska fastställas på årsstämman den 6 maj 2021.

Växjö den 26 mars, 2021



Ola Blomberg
Ordförande



Jan Sjöwall



Per Holmberg
Verkställande direktör



Per Ädelroth



Jessica Svenmar



Jan Olofsson

Vår revisionsberättelse har lämnats den 2 april 2021

KPMG AB



Michael Johansson
Auktoriserad revisor

Revisionsberättelse

Till bolagsstämman i JLT Mobile Computers AB (publ),
org. nr 556239-4071

Rapport om årsredovisningen och koncernredovisningen

Uttalanden

Vi har utfört en revision av årsredovisningen och koncernredovisningen för JLT Mobile Computers AB (publ) för år 2020. Bolagets årsredovisning och koncernredovisning ingår på sidorna 11-30 i detta dokument.

Enligt vår uppfattning har årsredovisningen och koncernredovisningen upprättats i enlighet med årsredovisningslagen och ger en i alla väsentliga avseenden rättvisande bild av moderbolagets och koncernens finansiella ställning per den 31 december 2020 och av dessas finansiella resultat och kassaflöde för året enligt årsredovisningslagen. Förvaltningsberättelsen är förenlig med årsredovisningens och koncernredovisningens övriga delar.

Vi tillstyrker därför att bolagsstämman fastställer resultaträkningen och balansräkningen för moderbolaget och för koncernen

Grund för uttalanden

Vi har utfört revisionen enligt International Standards on Auditing (ISA) och god revisionssed i Sverige. Vårt ansvar enligt dessa standarder beskrivs närmare i avsnittet Revisorns ansvar. Vi är oberoende i förhållande till moderbolaget och koncernen enligt god revisorssed i Sverige och har i övrigt fullgjort vårt yrkesetiska ansvar enligt dessa krav.

Vi anser att de revisionsbevis vi har inhämtat är tillräckliga och ändamålsenliga som grund för våra uttalanden.

Annan information än årsredovisningen och koncernredovisningen

Detta dokument innehåller även annan information än årsredovisningen och koncernredovisningen och återfinns på sidorna 2-10 och 34-35. Det är styrelsen och verkställande direktören som har ansvaret för denna andra information.

Vårt uttalande avseende årsredovisningen och koncernredovisningen omfattar inte denna information och vi gör inget uttalande med bestyrkande avseende denna andra information.

I samband med vår revision av årsredovisningen och koncernredovisningen är det vårt ansvar att läsa den

information som identifieras ovan och överväga om informationen i väsentlig utsträckning är oförenlig med årsredovisningen och koncernredovisningen. Vid denna genomgång beaktar vi även den kunskap vi i övrigt inhämtat under revisionen samt bedömer om informationen i övrigt verkar innehålla väsentliga felaktigheter.

Om vi, baserat på det arbete som har utförts avseende denna information, drar slutsatsen att den andra informationen innehåller en väsentlig felaktighet, är vi skyldiga att rapportera detta. Vi har inget att rapportera i det avseendet.

Styrelsens och verkställande direktörens ansvar

Det är styrelsen och verkställande direktören som har ansvaret för att årsredovisningen och koncernredovisningen upprättas och att de ger en rättvisande bild enligt årsredovisningslagen. Styrelsen och verkställande direktören ansvarar även för den interna kontroll som de bedömer är nödvändig för att upprätta en årsredovisning och koncernredovisning som inte innehåller några väsentliga felaktigheter, vare sig dessa beror på oegentligheter eller misstag.

Vid upprättandet av årsredovisningen och koncernredovisningen ansvarar styrelsen och verkställande direktören för bedömningen av bolagets och koncernens förmåga att fortsätta verksamheten. De upplyser, när så är tillämpligt, om förhållanden som kan påverka förmågan att fortsätta verksamheten och att använda antagandet om fortsatt drift. Antagandet om fortsatt drift tillämpas dock inte om styrelsen och verkställande direktören avser att likvidera bolaget, upphöra med verksamheten eller inte har något realistiskt alternativ till att göra något av detta.

Revisorns ansvar

Våra mål är att uppnå en rimlig grad av säkerhet om huruvida årsredovisningen och koncernredovisningen som helhet inte innehåller några väsentliga felaktigheter, vare sig dessa beror på oegentligheter eller misstag, och att lämna en revisionsberättelse som innehåller våra uttalanden. Rimlig säkerhet är en hög grad av säkerhet, men är ingen garanti för att en revision som utförs enligt ISA och god revisionssed i Sverige alltid kommer att upptäcka en väsentlig felaktighet om en sådan finns. Felaktigheter kan uppstå på grund av oegentligheter eller misstag och anses vara väsentliga om de enskilt eller tillsammans rimligen kan förväntas påverka de ekonomiska beslut som användare fattar med grund i årsredovisningen och koncernredovisningen.

Som del av en revision enligt ISA använder vi professionellt omdöme och har en professionellt skeptisk inställning under hela revisionen. Dessutom:

- identifierar och bedömer vi riskerna för väsentliga felaktigheter i årsredovisningen och koncernredovisningen, vare sig dessa beror på oegentligheter eller misstag, utformar och utför granskningsåtgärder bland annat utifrån dessa risker och inhämtar revisionsbevis som är tillräckliga och ändamålsenliga för att utgöra en grund för våra uttalanden. Risken för att inte upptäcka en väsentlig felaktighet till följd av oegentligheter är högre än för en väsentlig felaktighet som beror på misstag, eftersom oegentligheter kan innefatta agerande i maskopi, förfalskning, avsiktliga utelämnanden, felaktig information eller åsidosättande av intern kontroll.
- skaffar vi oss en förståelse av den del av bolagets interna kontroll som har betydelse för vår revision för att utforma granskningsåtgärder som är lämpliga med hänsyn till omständigheterna, men inte för att uttala oss om effektiviteten i den interna kontrollen.
- utvärderar vi lämpligheten i de redovisningsprinciper som används och rimligheten i styrelsens och verkställande direktörens uppskattningar i redovisningen och tillhörande upplysningar.
- drar vi en slutsats om lämpligheten i att styrelsen och verkställande direktören använder antagandet om fortsatt drift vid upprättandet av årsredovisningen och koncernredovisningen. Vi drar också en slutsats, med grund i de inhämtade revisionsbevisen, om huruvida det finns någon väsentlig osäkerhetsfaktor som avser sådana händelser eller förhållanden som kan leda till betydande tvivel om bolagets och koncernens förmåga att fortsätta verksamheten. Om vi drar slutsatsen att det finns en väsentlig osäkerhetsfaktor, måste vi i revisionsberättelsen fästa uppmärksamheten på upplysningarna i årsredovisningen och koncernredovisningen om den väsentliga osäkerhetsfaktorn eller, om sådana upplysningar är otillräckliga, modifiera uttalandet om årsredovisningen och koncernredovisningen. Våra slutsatser baseras på de revisionsbevis som inhämtas fram till datumet för revisionsberättelsen. Dock kan framtida händelser eller förhållanden göra att ett bolag och en koncern inte längre kan fortsätta verksamheten.
- utvärderar vi den övergripande presentationen, strukturen och innehållet i årsredovisningen och koncernredovisningen, däribland upplysningarna, och om årsredovisningen och koncernredovisningen återger de underliggande transaktionerna och händelserna på ett sätt som ger en rättvisande bild.

- inhämtar vi tillräckliga och ändamålsenliga revisionsbevis avseende den finansiella informationen för enheterna eller affärsaktiviteterna inom koncernen för att göra ett uttalande avseende koncernredovisningen. Vi ansvarar för styrning, övervakning och utförande av koncernrevisionen. Vi är ensamt ansvariga för våra uttalanden.

Vi måste informera styrelsen om bland annat revisionens planerade omfattning och inriktning samt tidpunkten för den. Vi måste också informera om betydelsefulla iakttagelser under revisionen, däribland de eventuella betydande brister i den interna kontrollen som vi identifierat.

Rapport om andra krav enligt lagar och andra författningar

Uttalanden

Utöver vår revision av årsredovisningen och koncernredovisningen har vi även utfört en revision av styrelsens och verkställande direktörens förvaltning för JLT Mobile Computers AB (publ) för år 2020 samt av förslaget till dispositioner beträffande bolagets vinst eller förlust.

Vi tillstyrker att bolagsstämman disponerar vinsten enligt förslaget i förvaltningsberättelsen och beviljar styrelsens ledamöter och verkställande direktören ansvarsfrihet för räkenskapsåret.

Grund för uttalanden

Vi har utfört revisionen enligt god revisionssed i Sverige. Vårt ansvar enligt denna beskrivs närmare i avsnittet Revisorns ansvar. Vi är oberoende i förhållande till moderbolaget och koncernen enligt god revisorssed i Sverige och har i övrigt fullgjort vårt yrkesetiska ansvar enligt dessa krav.

Vi anser att de revisionsbevis vi har inhämtat är tillräckliga och ändamålsenliga som grund för våra uttalanden.

Styrelsens och verkställande direktörens ansvar

Det är styrelsen som har ansvaret för förslaget till dispositioner beträffande bolagets vinst eller förlust. Vid förslag till utdelning innefattar detta bland annat en bedömning av om utdelningen är försvarlig med hänsyn till de krav som bolagets och koncernens verksamhetsart, omfattning och risker ställer på storleken av moderbolagets och koncernens egna kapital, konsolideringsbehov, likviditet och ställning i övrigt.

Styrelsen ansvarar för bolagets organisation och förvaltningen av bolagets angelägenheter. Detta innefattar bland annat att fortlöpande bedöma bolagets

och koncernens ekonomiska situation och att tillse att bolagets organisation är utformad så att bokföringen, medelsförvaltningen och bolagets ekonomiska angelägenheter i övrigt kontrolleras på ett betryggande sätt.

Verkställande direktören ska sköta den löpande förvaltningen enligt styrelsens riktlinjer och anvisningar och bland annat vidta de åtgärder som är nödvändiga för att bolagets bokföring ska fullgöras i överensstämmelse med lag och för att medelsförvaltningen ska skötas på ett betryggande sätt.

Revisorns ansvar

Vårt mål beträffande revisionen av förvaltningen, och därmed vårt uttalande om ansvarsfrihet, är att inhämta revisionsbevis för att med en rimlig grad av säkerhet kunna bedöma om någon styrelseledamot eller verkställande direktören i något väsentligt avseende:

- företagit någon åtgärd eller gjort sig skyldig till någon försummelse som kan föranleda ersättningsskyldighet mot bolaget, eller
- på något annat sätt handlat i strid med aktiebolagslagen, årsredovisningslagen eller bolagsordningen.

Vårt mål beträffande revisionen av förslaget till dispositioner av bolagets vinst eller förlust, och därmed vårt uttalande om detta, är att med rimlig grad av säkerhet bedöma om förslaget är förenligt med aktiebolagslagen.

Rimlig säkerhet är en hög grad av säkerhet, men ingen garanti för att en revision som utförs enligt god revisionssed i Sverige alltid kommer att upptäcka åtgärder eller försummelser som kan föranleda ersättningsskyldighet mot

bolaget, eller att ett förslag till dispositioner av bolagets vinst eller förlust inte är förenligt med aktiebolagslagen.

Som en del av en revision enligt god revisionssed i Sverige använder vi professionellt omdöme och har en professionellt skeptisk inställning under hela revisionen. Granskningen av förvaltningen och förslaget till dispositioner av bolagets vinst eller förlust grundar sig främst på revisionen av räkenskaperna. Vilka tillkommande granskningsåtgärder som utförs baseras på vår professionella bedömning med utgångspunkt i risk och väsentlighet. Det innebär att vi fokuserar granskningen på sådana åtgärder, områden och förhållanden som är väsentliga för verksamheten och där avsteg och överträdelser skulle ha särskild betydelse för bolagets situation. Vi går igenom och prövar fattade beslut, beslutsunderlag, vidtagna åtgärder och andra förhållanden som är relevanta för vårt uttalande om ansvarsfrihet. Som underlag för vårt uttalande om styrelsens förslag till dispositioner beträffande bolagets vinst eller förlust har vi granskat styrelsens motiverade yttrande samt ett urval av underlagen för detta för att kunna bedöma om förslaget är förenligt med aktiebolagslagen.

Växjö den 2 april 2021

KPMG AB



Michael Johansson
Auktoriserad revisor

Styrelse, ledning och revisorer

Bolaget har en fastlagd arbetsordning och har sammanträtt sju gånger under 2020.

Styrelsens ersättningar framgår av noten 4 i tilläggsupplysningarna.

Frågor som styrelsen behandlat beskrivs i förvaltningsberättelsen.

Styrelse

Ola Blomberg (f. 1957)

Styrelsens ordförande sedan 2019, invaldes i styrelsen 2005.

Tidigare vVD för JLT (2002 – 2005). VD för Sport Utveckling Sweden AB. Bakgrund som Direktör på Gota Media AB och Enator AB (publ) samt VD för Dotcom Solutions AB. Urval av styrelseengagemang: APP Equity AB, Växjö Lakers Idrott AB. .

Äger 168 311 aktier i bolaget, motsvarande 0,59%. Oberoende i förhållande till bolaget/bolagsledningen och/eller större aktieägare.

Jan Olofsson (f. 1943)

Har omfattande erfarenhet av ingenjörsarbete inom elektronik inom det militära sedan sin tid som projektledare på Telub och Bofors.

Äger med familj 8 374 866 aktier i bolaget, motsvarande 29,33%, därmed icke oberoende i förhållande till bolaget/bolagsledningen och/eller större aktieägare.

Jessica Svenmar (f. 1972)

Invald i styrelsen 2019. Varit VD för Nim Distribution i Skåne AB, Tidningsbärarna KB, samt innan dess arbetat flera år på Consafe Logistics AB, bl a som Business Area Director WMS samt General Manager för Sverige. Tidigare styrelseuppdrag i MTD Morgontidig Distribution. Oberoende i förhållande till bolag/bolagsledning och/eller större aktieägare.

Äger 20 000 aktier i bolaget, motsvarande 0,07%. Oberoende i förhållande till bolaget/bolagsledningen och/eller större aktieägare.

Jan Sjöwall (f. 1957)

Invald i styrelsen 2017, inga formella uppdrag inom bolaget. Tidigare verksam inom Kinnevikkoncernen som grundare/VD för TV-Shop Europe/CDON samt CEO och Senior VP för Metro International S.A. Nuvarande styrelsemedlem i LifeClean International AB, Malmö Redhawks Holding AB, Malmö Redhawks Ishockey AB, Huvudverket Konsult och Finans AB, Kompani3 Holding AB, Zenr Sverige AB och Anoxia Holding AB.

Äger 250 000 aktier i bolaget, motsvarande 0,88%. Oberoende i förhållande till bolaget/bolagsledningen och/eller större aktieägare.

Per Ädelroth (f. 1966)

Invald i styrelsen 2014. Är idag Vice President, Operations på Axis Communications AB med lång erfarenhet inom bolaget. Oberoende i förhållande till bolaget/bolagsledningen och/eller större aktieägare.

Äger 70 000 aktier i bolaget, motsvarande 0,25%. Oberoende i förhållande till bolaget/bolagsledningen och/eller större aktieägare.

Ledning

Per Holmberg (f. 1963) VD

Per Holmberg tillträdde som VD under 2009 och kommer närmast från USA där han varit marknadschef för Xilinx Inc. Per är tillika försäljningschef.

Aktieinnehav: 726.152. Köpoptioner 100.000 st.

Stefan Käck (f. 1955) vVD/CFO

vVD/CFO sedan maj 2005.

CFO med huvudansvar för den produktion och logistik. Tidigare styrelseledamot i JLT.

Aktieinnehav (inkl. familj): 228.000 st. aktier.

Köpoptioner 50.000 st.

Eric Miller (f. 1968) CEO JLT Mobile Computers Inc.

CEO för JLT Mobile Computers Inc. sedan 2014. Tidigare försäljningschef på DAP technologies med ansvar för försäljning av JLT produkter i USA.

Aktieinnehav: 0 st.

Revisorer

Michael Johansson (f. 1964)

Auktoriserad revisor. Partner i KPMG AB.

Revisor i bolaget sedan 2013.

Årsstämma och bolagsfakta

Årsstämma

Årsstämma i JLT Mobile Computers AB (publ) hålls torsdagen den 6 maj 2021. Mot bakgrund av coronaviruset genomförs stämman genom förhandsröstning med stöd av tillfälliga lagregler. Någon stämma med möjlighet att närvara personligen eller genom ombud kommer därför inte att äga rum.

Deltagande

Rätt att delta i stämman har den som dels upptagits som aktieägare i den av Euroclear Sweden AB förda aktieboken avseende förhållandena onsdagen den 28 april 2021, dels anmält sig till stämman senast onsdagen den 5 maj 2021 genom att avge en förhandsröst enligt instruktionerna nedan så att förhandsrösten är bolaget tillhanda senast den dagen.

Aktieägarna får utöva sin rösträtt vid stämman endast genom att rösta på förhand, s.k. poströstning enligt 22 § lagen (2020:198) om tillfälliga undantag för att underlätta genomförandet av bolags- och föreningsstämmor. För förhandsröstning ska ett särskilt formulär användas. Formuläret finns tillgängligt på www.jltmobile.com. Förhandsröstningsformuläret gäller som anmälan till stämman. **Det ifyllda formuläret måste vara bolaget tillhanda senast onsdagen den 5 maj 2021. Ifyllt formulär skickas till JLT Mobile Computers AB (publ), Isbjörnsvägen 3, 352 45 Växjö (märk kuvertet "årsstämma"). Ifyllt formulär får även inges elektroniskt och ska då skickas till george.oguz@jltmobile.com.** Om aktieägare avser låta sig företrädas av ombud bör fullmakt och övriga behörighetshandlingar biläggas anmälan.

Förvaltarregistrerade aktier

Aktieägare som låtit förvaltarregistrera sina aktier måste registrera aktierna i eget namn för att få delta i stämman. Sådan registrering, som kan vara tillfällig, måste vara verkställd fredagen den 30 april 2021. Detta innebär att aktieägare i god tid före denna dag måste meddela sin önskan härom till förvaltaren.

Kallelse

Kallelse kommer att ske tidigast sex och senast fyra veckor före stämman genom annonsering i Post- och Inrikes Tidningar samt på www.jltmobile.com. Att kallelse skett kommer att annonseras i Svenska Dagbladet. Kallelsen kommer också att offentliggöras genom pressmeddelande.

Rapporteringstillfällen för 2021

Delårsrapport Jan - Mars, 2021	6 maj, 2021
Delårsrapport Jan - Juni, 2021	12 augusti, 2021
Delårsrapport Jan - Sept, 2021	22 oktober, 2021
Bokslutskommuniké 2021	10 februari, 2022

Pressmeddelanden och rapporter finns tillgängliga på www.jltmobile.com

08:00:00



Doni



Anders



Andreas



George



MT2010P



Eric



Glenn



Greg



Hannes




JLT3678 Cordless



Lucy



Matt



Nermin



Per



Conference Room 3



MT3007A



Johan



VM3010A



Andreas



JLT Mobile Computers AB
Isbjörnsvägen 3, SE-352 45 Växjö, SWEDEN
+46 470 53 03 00, info@jltmobile.com
jltmobile.com



Peter