



2017

ÅRSREDOVISNING

JLT MOBILE COMPUTERS AB (PUBL) 556239-4071



Because it Works!™

INNEHÅLL

- 3** 2017 I KORTHET
- 4** JLT PÅ 60 SEKUNDER
- 6** VD HAR ORDET
- 8** KUNDCASE: VOLVO CAR BODY COMPONENTS
- 10** NYTT PLATTFORMSKONCEPT
- 11** AKTIEN
- 12** FÖRVALTNINGSBERÄTTELSE
- 19** RESULTATRÄKNING
- 20** BALANSRÄKNING
- 22** KASSAFLÖDESANALYS
- 23** UPPLYSNINGAR TILL ENSKILDA POSTER
- 30** REVISIONSBERÄTTELSE
- 33** STYRELSE, LEDNING OCH REVISORER
- 34** ÅRSSTÄMMA OCH BOLAGSFAKTA

2017 I KORTHET

110,3 MSEK (129,5) Orderingång	112,7 MSEK (126,9) Omsättning	44,0% (43,2) Bruttomarginal
9,3 MSEK (13,1) Rörelseresultat	6,8 MSEK (10,8) Resultat efter skatt	0,15 SEK (0,15) Utdelning per aktie

Under 2017 gav arbetet med JLT:s tillväxtstrategi att utveckla erbjudandet och stärka säljkanalen goda resultat. Den totala omsättningen minskade mot föregående år, sett till den underliggande försäljningen skedde emellertid en ökning för fjärde året i rad, vilket visar på en stabil tillväxt av de löpande affärerna.

Vidare avslutades under året utvecklingen av plattformen för JLT:s nästa generation av fordonsdatorer, varav den första datorn i denna generation produkter, JLT6012™, lanserades den 5:e mars, 2018. Med ny teknologi och en unik plattformdesign syftar den nya datorn till att möta kunders behov av ökad effektivitet och användaracceptans inom såväl befintliga som nya segment. Datorn kompletterar därmed JLT:s befintliga sortiment av produkter väl. Under det gångna året lanserades även en stryktålig handburen tablet, MT2010™. Tabletten erbjuds med samma förstklassiga support och service som för JLT:s övriga produkter och riktas i första hand mot lager-, livsmedel-, transport- och hamnindustri i USA och Europa.

Den mest ambitiösa marknadssatsningen hittills inleddes och JLT medverkade på ett flertal mässor världen över under året, framför allt inom transport och logistiksegmentet. Inom logistikindustrin medverkade JLT på SITL i Paris, en internationell transport- och logistikmässa; ProMat i Chicago, vilket är USA:s största

logistik och transportmässa samt Logistik & Transport i Göteborg, nordens ledande mässa och konferens för logistik- och transportlösningar. Dessutom representerades JLT av företagets tyska säljpartner på LogiMAT i Stuttgart, en av Europas största mässor för intralogistik och processtyrning. Inom hamnsegmentet medverkade JLT på NAVIS World i San Fransisco, ett forum där logistik- och IT-chefer vid ledande hamnoperatörer från hela världen samlas; Port & Terminal Technology i Norfolk, Virginia, USA samt på både den europeiska och amerikanska upplagan av TOC som är stora årliga event där ledande aktörer inom hamnindustrin samlas.

Det internationella återförsäljarnätverket, JLT Global Sales Partner Program, utökades under året med ytterligare sju försäljningspartners, varav flera i nya länder, vilket stärker JLT:s position och öppnar för fler affärer på den globala marknaden.

Slutligen nådde JLT en viktig milstolpe i företagets historia när den 100 000:e datorn producerades i september 2017. Jubileumsdatorn som är av modellen VERSO™+ 10 levererades med ett unikt garantiavtal på 100 000 timmar, motsvarande mer än 4 000 dagar – eller drygt 11 år – dygnetruntanvändande, och ingick i en större leverans till Volvo Car Body Components.

	2017	2016	2015	2014	2013
Nettoomsättning, MSEK	112,7	126,9	81,1	71,7	60,5
Bruttomarginal, %	44,0	43,2	44,6	36,0	32,0
Omsättning per anställd, MSEK	4,0	5,1	3,5	6,4	4,2
Tillväxt, %	- 11,2	56,5	13,1	18,6	- 12,0
Resultat före skatt, MSEK	9,3	13,1	2,6	6,2	1,1
Rörelsemarginal, %	8,2	10,3	3,1	8,4	1,9
Vinstmarginal, %	8,3	10,3	3,2	8,6	1,8
Avkastning på sysselsatt kapital, %	20,5	34,0	8,7	19,5	3,7
Resultat per aktie, SEK	0,24	0,39	0,07	0,16	0,03
Kassaflöde per aktie exkl. transaktioner med ägare, SEK	- 0,26	0,38	- 0,10	0,54	0,00
Soliditet, %	62	58	63	67	72

JLT PÅ 60 SEKUNDER

VISION

JLT skall vara ledande i det övre segmentet av stryktåliga datorer där stryktålighet, tillförlitlighet och prestanda är avgörande för kunders val.

AFFÄRSIDÉ

- JLT ökar kunders effektivitet genom att möjliggöra tillförlitlig informationshantering i tuffa miljöer.
- JLT utvecklar stryktåliga mobila datorer till kunder med höga krav på stryktålighet, prestanda och tillförlitlighet.
- JLT är unikt genom att med egen utveckling, produktion och service i Sverige och USA kunna anpassa erbjudandet till kundspecifika behov. Genom ett globalt nätverk av oberoende återförsäljare och systemintegratörer erbjuder JLT marknadsledande lösningar till företag över hela världen.

HISTORIA

1994 - När allting började!

Jan Olofsson grundar JLT Mobile Computers som då erbjuder hårdvarukontrollsystem till skogsindustrin. Tack vare erfarenheter från användandet av elektronikprodukter i det militära finns värdefull kunskap i företaget om utvecklingen av den framtida marknaden för ruggade datorer.

1995-1999: JLT revolutionerar marknaden för ruggade datorer genom lanseringen av andra generationens mobila datorer med egenskaper som Pentium-processorer och funktionalitet i temperaturer ner till minus 20°C. Egenskaper och funktioner som idag är standard eller rent av förlegade men som vid sin tid var helt banbrytande. Idén om att etablera ett partnersnätverk för att stärka den globala närvaron och bättre kunna serva stora kunder men samtidigt behålla fördelarna av att ha en liten organisation börjar ta form. 1999 gör JLT inträde på den amerikanska marknaden med försäljningskontor i Arizona. JLT etablerar snabbt en stark position på marknaden genom en affär med Leica Geosystems. En tredje generation av fordonsmonterade pekskärmsdatorer utvecklas, denna plattform utgör än idag grunden i JLT:s datorer.

2000-2004: Från år 2000 har JLT en mycket snabb tillväxt och utses till årets utmanare inom IT-branschen av Veckans Affärer. 2002 börsnoteras JLT Mobile Computers på Nasdaq OMX, First North genom ett omvänt förvärv av Gandalf AB. Därefter följer en snabb expansion på den nordamerikanska marknaden tack vare väletablerade relationer med globala systemintegratörer inom logistikbranschen. JLT:s datorer säljs under inhemska varumärken på den amerikanska marknaden och genom samarbeten med bland annat Psion-Teklogix, PSC, LXE och MA-Systems blir JLT den största leverantören till den globala gaffeltrucks-marknaden. Samtidigt kliver JLT som pionjär in på marknaden för ruggade läsplattor anpassade för användning i fordon och år 2004 ges den första vinstutdelning till aktieägarna, vilken uppgår till 3,8 MSEK.

2005-2009: Både omsättning och resultat ökar och JLT kvalificerar sig för ett flertal olika topplistor, bland annat Deloitte Technology 500, Red Herring 100 och Inc. 500s lista över de snabbast växande företagen i USA: List of Fastest Growing Privately-Held Companies in America. Intresset för JLT Mobile Computers-aktien ökar kraftigt bland allmänheten och värdet på aktien stiger. Under 2006 fortsätter expansionen av JLT:s nätverk av försäljningspartners i Europa och hela produktutbudet designas om för att möta kraven i RoHS- och WEEE-direktiven. 2007 slås JLT Mobile Computers i USA samman med DAP Technologies LTD och bildar Roper Mobile Technology, senare kallat DAP Technologies. DAP Technologies får exklusiv rätt att sälja JLTs produkter på den amerikanska marknaden, vilket sker under DAP:s eget varumärke.

Produktserien JLT1214, marknaden mest kostnadseffektiva datorer anpassade för logistikapplikationer, lanseras under 2008. År 2009 tar Per Holmberg över som VD efter grundaren Jan Olofsson. Per kommer närmast från en 15 år lång karriär på IT-företaget Xilinx Inc. (Nasdaq: XLNX) i Silicon Valley, Kalifornien, USA, där han bland annat hade rollen som marknadsdirektör ansvarig för den globala marknaden. Jan är fortsatt största ägaren och är aktiv medlem i styrelsen.

2010-2014: JLT:s Partnerprogram lanseras, ett samarbete mellan JLT och specialister i branschen med syfte att erbjuda marknaden bästa lösningar och förstklassig lokal support. JLT understryker sitt åtagande av kvalitet genom att 2011 förlänga garantitiden till tre år på alla sina produkter. År 2012 presenteras en ny strategi med fokus att bli ledande inom övre segmentet genom att erbjuda marknaden mest stryktåliga datorer med högsta tillförlitlighet och prestanda. JLT:Works Professional Services lanseras tillsammans med det heltäckande serviceavtalet JLT:Care för att garantera maximal drifttid till en fast kostnad. Under 2013 börjar den strategiska förflyttningen mot övre segmentet genom att ge resultat. Vinsten ökar, aktiens värde mer än dubblas och JLT kan åter ge vinstutdelning till aktieägarna.

Vidare lanseras VERSO-serien, ruggade datorer särskilt anpassade för heavy-duty applikationer med marknadens bästa prestanda.

2014 firar JLT 20-årsjubileum och levererar den 90 000:e datorn, som kommer med ett särskilt serviceavtal som sträcker sig över 20 år. Dessutom etableras företaget i egen regi på den amerikanska marknaden genom att ta över tidigare försäljningspartnern DAP Technologies verksamhet inom fordonsmonterade datorer. Nordamerika är en strategiskt mycket viktig marknad och enbart USA står för närmare hälften av intäkterna. Att JLT:s datorer i slutet av 2014 lanseras under eget varumärke på marknaden är därför ett viktigt steg i företagets tillväxt. Under året lanseras även VERSO+ 10 datorn, den mest kompakta ruggade datorn i sin klass med stor flexibilitet tack vare snabbmonteringsfunktionen QuickLock.

2015: Logistikdatorn JLT1214P med praktiskt taget okrossbar skärm och den revolutionerande pekskärmsteknologin JLT PowerTouch™ lanseras. En ny version av VERSO+ 10-datorn, anpassad för logistikmarknaden, introduceras på marknaden. Processorerna i VERSO-serien av stryktåliga datorer uppgraderas, samtidigt som hela produktserien valideras som Navis Ready av Navis, en av de marknadsledande leverantörerna av terminaloperativsystem till hamnindustrin. Windows 10 erbjuds på samtliga JLT:s datorer.

2016: För att främja expansionen på den internationella marknaden lanseras under 2016 JLT Global Sales Partner Program, vilket förenar JLT:s globala nätverk av återförsäljare och systemintegratörer med syfte att tillhandahålla verktyg och support för att lyckas på den hårt konkurrensutsatta marknaden för stryktåliga fordonsmonterade datorer. JLT har stora framgångar inom hamnsegmentet och tecknar avtal med flera betydande kunder, bland annat Exolgan, ledande hamnterminalen i Argentina, den internationella hamnoperatören ICTSI i Irak samt DCT Gdansk, Polens största containeranläggning.

2017: JLT producerar under 2017 den 100 000:e datorn och når därmed en viktig milstolpe i företagets historia, från pionjär till ledande på marknaden för stryktåliga datorer. Jubileumsdatorn levereras med ett unikt 100 000-timmars garantiavtal till Volvo Car Body Components. Under året utökas den globala marknadsnärvaron och organisationen stärks med nyanställningar samt att fler partner ansluts till återförsäljarnätverket. Vidare deltar JLT på ett flertal stora internationella mässor, däribland SITL i Paris – global mässa för transport- och logistikbranschen, NAVIS World i San Francisco – hamnkonferens där världens ledande aktörer inom branschen samlas samt ProMat i Chicago som är USA:s största logistik- och transportmässa.

MARKNAD

JLT:s datorer är utvecklade för professionella användare och kännetecknas av mycket hög driftsäkerhet trots fukt, damm, vibrationer, elektromagnetiska fält eller extrema temperaturer, vilket krävs för användning inom områden som lager, transport, hamnar, gruvsdrift, jord- och skogsbruk, entreprenad och försvar.

JLT agerar globalt via försäljningspartners, idag med huvudsakligt fokus på Europa, USA och mellanöstern.

KONKURRENSFÖRDELAR

JLT har över 50 års kombinerad erfarenhet av att utveckla stryktåliga datorer och har sedan starten levererat över 100 000 datorer. Datorerna är byggda från grunden för att klara tuffa miljöer och är utrustade med den senaste välbeprövade tekniken. Marknad, utveckling, produktion och service är samlat under ett tak för att snabbt kunna möta kundernas behov. JLT:s produkter säljs via ett världsomspännande partnersätverk för att möta kundernas behov av kompletta lösningar och lokal support.

FÖRETAGSVÄRDERINGAR

Företagskulturen på JLT definieras med uttrycket QUEST, där "Q" står för kvalitet (eng. Quality), vilket genomsyrar allt som JLT gör. "U" står för strävan att alltid utvecklas för att bli bäst på vad de gör. "E" står för att känna empati med, och förståelse för sina kunder genom att vara lyhörd och professionell samt att sträva efter att överträffa förväntningar. "S" står för snabbhet och enkelhet, vilka är honnörsord för JLT. "T" står för att arbeta som ett team tillsammans med sina partners, att hålla vad som lovas, vara ärlig och sätta teamet först.

ORGANISATION

JLT-koncernen består av moderbolaget JLT Mobile Computers AB och de helägda dotterbolagen JLT Mobile Computers Sweden AB och JLT Mobile Computers Inc. i USA. I den svenska organisationen, med huvudkontor i Växjö och satellitkontor i Stockholm, arbetar 15 personer inom utveckling, marknad, försäljning, service, produktion och företagsledning. I USA, med huvudkontoret i Chandler, Arizona, arbetar 13 personer inom försäljning, service och kundspecifik produktion.

TILLVÄXTMÅL

JLT ska växa snabbare än marknaden och därigenom öka sin marknadsandel inom övre segmentet av stryktåliga fordonsmonterade datorer.

LÖNSAMHETSMÅL

Koncernens rörelsemarginal ska överskrida 10 % över en konjunkturcykel. Koncernens nettoskuld ska understiga 50 % av koncernens eget kapital efter avdrag för immateriella tillgångar.

UTDELNINGSPOLICY

Utdelningen ska motsvara 30-50 % av vinsten efter skatt om koncernens finansiella ställning och omständigheter i övrigt motiverar denna utdelningsnivå.

AKTIEN

JLT-aktien handlas sedan 2006 på Nasdaq OMX First North under namnet JLT. Antalet aktier uppgick vid årets slut till 27 902 000 stycken med ett kvotvärde på 1 SEK. Vid utgången av 2017 uppgick JLT:s börsvärde till 124,4 MSEK, baserat på årets sista avslut.

STABILT ÅR MED NYA MÖJLIGHETER OCH FORTSATT VÄXANDE UNDERLIGGANDE FÖRSÄLJNING

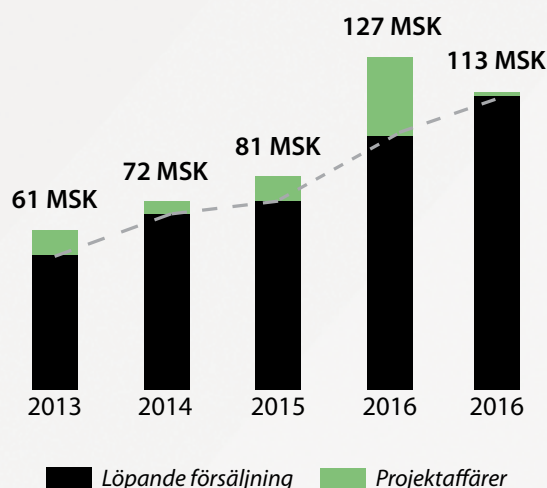
Under 2017 arbetade vi vidare med vår tillväxtstrategi att utveckla erbjudandet och stärka säljkanalen, vilket fortsatte att ge goda resultat. Den underliggande löpande försäljningen, som representerar kärnan av JLT:s verksamhet och består av många små och medelstora affärer, växte med 16% jämfört med föregående år och ökade därmed för fjärde året i rad. Utöver den löpande försäljningen påverkas JLT:s totala omsättning även av enskilda, större projektaffärer med långa säljcykler. Som en konsekvens av detta varierar omsättningen naturligt från år till år beroende på när dessa stora projektaffärer stängs. Under 2017 bestod den totala omsättningen främst av löpande försäljning och slutade på 113 MSEK, att jämföras med 127 MSEK året innan då JLT vann tre större projektaffärer. Den löpande försäljningen genererar en stabil bruttomarginal, så trots en negativ påverkan av en lägre USD-kurs slutade bruttomarginalen för 2017 på 44%, att jämföras med 43% föregående år.

ÖKAD DIGITALISERING AV LOGISTIKKEDJAN DRIVER BEHOV AV JLT:S PRODUKTER

Den accelererande utvecklingen av e-handel, ökade hållbarhetskrav och pågående globalisering ställer enorma krav på företagets verksamheter och deras logistikhantering. Effektivitet, spårbarhet och lönsamhet står i fokus och för att uppnå detta är det avgörande att ha konstant tillgång till affärskritisk information i realtid genom hela logistikkedjan; från råvara till produktion och slutligen färdig produkt hos konsument.

Denna trend driver en ökad digitalisering av logistikkedjan i de flesta branscher och sofistikerade IT-lösningar installeras i de mest krävande miljöerna, som till exempel lagertruckar i fryshus eller utomhuslager, "reach stackers" för containerhantering i hamnar, gruvmaskiner för borrhning och brytning av malm, lantbruksmaskiner för precisionssodling och hållbart jordbruk. Raden av exempel kan göras lång. Gemensamt för dessa användningsområden är att de skiljer sig väsentligt från välkontrollerade kontorsmiljöer och IT-utrustningen utsätts för stora påfrestningar i form av vibrationer, temperaturväxlingar, fukt och damm. Samtidigt ställs höga krav på tillförlitlighet då oplanerade avbrott i den här typen av verksamheter snabbt får stora konsekvenser i form av förseningar och ökade kostnader. Det är i dessa segment vi har våra kunder och har tagit en stark position med erkänt marknadsledande produkter.

ÅRSOMSÄTTNING



TILLVÄXTSTRATEGI SOM FÖDER FRAMGÅNG

JLT:s mål är att växa lönsamt och sedan flera år tillbaka följer vi konsekvent en tillväxtstrategi som innebär att utveckla vårt erbjudande samt att förstärka vår försäljningskanal. Under 2017 nådde vi med denna strategi flera viktiga milstolpar, dessa framgångar har vi tack vare ett fantastiskt team av passionerade, drivna och smarta medarbetare samt ett nätverk av partners som alla bidrar till JLT:s utveckling. Vårt driv är att hjälpa kunder att öka sin effektivitet och lönsamhet genom att erbjuda lösningar för att hantera information i krävande miljöer.

ERBJUDANDET UTVECKLAS MED NYA PRODUKTER OCH TJÄNSTER

Som pionjär inom området stryktåliga datorer har JLT under drygt 20 år byggt upp en gedigen erfarenhet och kunskap om att utveckla, producera och installera elektronik i tuffa miljöer. Genom att behålla kontrollen över produktutveckling, produktion och service erbjuder vi marknadsledande produkter och har skapat en unik förmåga att effektivt anpassa våra lösningar till kunders specifika behov. Detta utnyttjar vi varje dag för att vinna nya kunder och utveckla vårt erbjudande.

Kärnan i JLT:s erbjudande är våra stryktåliga fordonsdatorer som idag används av stora välkända kunder världen över. Under 2017 slutförde vi utvecklingen av den första datorn i vår nästa generation av produkter, den sjätte generationen i JLT:s historia. Datorn installerades under hösten hos

pilotkunder med mycket goda resultat och lanserades i mars 2018 under namnet JLT6012.

Våra kärnprodukter kompletteras med tillbehör och kringutrustning för att öka kundvärdet i affärerna. Under fjärde kvartalet 2017 introducerade vi tablet-datorn MT2010 för att möta befintliga och nya kunders behov av handburna datorer.

Bland våra kunder varierar kunskapen om att utnyttja och underhålla IT i tuffa miljöer, vilket skapar möjligheter för oss att erbjuda både serviceavtal och tjänster kring kärnprodukterna. Att öka innehållet utav tjänster i vårt erbjudande är därför en väsentlig del i vår tillväxtstrategi och under 2017 stod tjänsterelaterade intäkter för 8,6 MSEK, en ökning med över 45% jämfört med föregående år.

FÖRSÄLJNINGSKANALEN FÖRSTÄRKS MED EGEN PERSONAL OCH UTÖKAT ÅTERFÖRSÄLJARNÄTVERK

JLT:s produkter säljs framförallt via ett globalt nätverk av auktoriserade återförsäljare och vi jobbar kontinuerligt med att stärka befintliga partners och utöka nätverket för att expandera internationellt. Under 2017 adderade vi sju nya återförsäljare till nätverket vilket öppnar upp för nya kunder och affärer. Med fokuserade aktiviteter mot hamnsegmentet har vi tagit affärer i länder som till exempel Chile och Jamaica där vi inte funnits tidigare, vilket skapar ytterligare möjligheter.

Vi satsar också på att expandera vår egen säljorganisation. I december 2014 etablerade vi vårt amerikanska helägda dotterbolag för att stärka vår närvaro på denna viktiga marknad. Denna satsning visade fortsatt lovande resultat under 2017 då dotterbolagets omsättning i USD ökade med 4% och därmed kompenserade för en större projektaffär på 9 MSEK som togs året innan. Under året rekryterade vi ytterligare säljpersonal både i Europa och USA.

PARTNERSTRUKTUR FÖR PRODUKTION OCH EFTERMARKNAD GER GOD SKALBARHET


JLT:s omsättning har de senaste fyra åren vuxit med i genomsnitt 16% per år, med vissa variationer från kvartal till kvartal på grund av de större projektaffärer som vi tar med viss oregelbundenhet. Med en kombination av egen personal och ett välutvecklat samarbete med partners rörande produktion, distribution och eftermarknad håller vi de fasta kostnaderna nere och skapar en god skalbarhet som gör att vi snabbt kan anpassa oss till varierande marknadsbehov.



Som pionjär inom området stryktåliga datorer har JLT under drygt 20 år byggt upp en gedigen erfarenhet och kunskap om att utveckla, producera och installera elektronik i tuffa miljöer.

MED EN STABIL GRUND FÖR LÖNSAM TILLVÄXT

Med en fortsatt stark ekonomi i USA och Europa ser jag en stabil efterfrågan på JLT:s produkter. JLT är idag väl positionerat för att ta vara på denna efterfrågan och det är glädjande att konstatera att vi har haft en bra start på det nya året med en ordergång i första kvartalet som kraftigt överstiger motsvarande period 2017. Vår tillväxtstrategi ger resultat och under 2018 fortsätter vi på inslagen väg. Vi vidareutvecklar vårt erbjudande med kompletterande produkter och tjänster, och vi fortsätter att stärka vår säljkanal geografiskt i Europa och USA, med egen personal och nya återförsäljare. Genom att investera inom dessa områden bygger vi vidare för en lönsam långsiktig tillväxt.



Per Holmberg, VD
JLT Mobile Computers AB



VOLVO CAR BODY COMPONENTS VÄLJER STRYKTÅLIGA DATORER FRÅN JLT TILL SIN HÖGTEKNOLOGISKA PRODUKTIONSANLÄGGNING

När Volvo Car Body Components skulle välja IT-utrustning till truckarna i deras produktionsanläggning var hög tillförlitlighet en avgörande faktor och de efterfrågade produkter som fungerar även i mycket tuffa arbetsmiljöer. Valet föll på datorn VERSO+ 10 från JLT Mobile Computers.

Automatisering och användande av digitala system för att nå en effektivare produktion är idag utbrett inom stora delar utav tillverkningsindustrin, samtidigt är miljön ofta mycket krävande vilket ställer höga krav på den tekniska utrustningen som används. Volvo Car Body Components tillverkar karosskomponenter som används i produktionen utav Volvobilar. När de under förra året skulle uppdatera IT-lösningen för deras gaffeltruckar var hög tillförlitlighet av största vikt, eftersom varje oplanerat driftstopp medför avbrott i produktionen och därmed ökade kostnader. "Vi rekommenderade dem därför att välja fordonsdatorer från JLT Mobile Computers, då vi är säkra på att deras lösningar kommer att fungera problemfritt i många år," säger Per Redenius, Key Account Manager, Idnet som är IT-leverantör till Volvo Car Body Components.

Efter noggrann utvärdering med goda resultat valdes den stryktåliga datorn VERSO+ 10 från JLT för att utrusta truckarna vid Volvo Car Body Components produktionsanläggning. VERSO+ 10-datorn utmärks av mycket hög prestanda och har marknadens mest kompakta format. Tack vare stort detaljfokus i hela tillverkningsprocessen, från design till produktion, levererar JLT högkvalitativa produkter.

Med i leveransen till Volvo Car Body Components följde den 100 000:e producerade JLT-datorn, vilken omfattas av ett unikt 100 000-timmars garantiavtal, motsvarande mer 4 000 dagar – eller drygt 11 år – dygnetruntanvändande. "För oss är hög kvalitet alltid av största vikt, att erbjuda 100 000 timmar garanti för jubileumsdatorn är ett sätt för oss att understryka detta och jag är säker på att vi kommer att fortsätta leverera produkter av högsta kvalitet många år framöver," säger Per Holmberg, VD för JLT Mobile Computers.





För oss är hög kvalitet alltid av största vikt, att erbjuda 100 000 timmar garanti för jubileumsdatorn är ett sätt för oss att understryka detta och jag är säker på att vi kommer att fortsätta leverera produkter av högsta kvalitet många år framöver

Per Holmberg, VD för JLT Mobile Computers

Ref. 11631, källa: <https://www.media.volvocars.com/global/en-gb/media/photos/list>



NYTT PLATTFORMSKONCEPT LÄGGER GRUNDEN FÖR UTVECKLINGEN AV INNOVATIVA LÖSNINGAR OCH TJÄNSTER SOM MÖTER MORGONDAGENS BEHOV

JLT Mobile Computers har sedan dess grundande 1994 varit en pionjär på marknaden för stryktåliga datorer. Med ett unikt plattformskoncept som nyligen lanserats banar JLT ännu en gång väg för utvecklingen av framtidens IT-lösningar i tuffa miljöer.

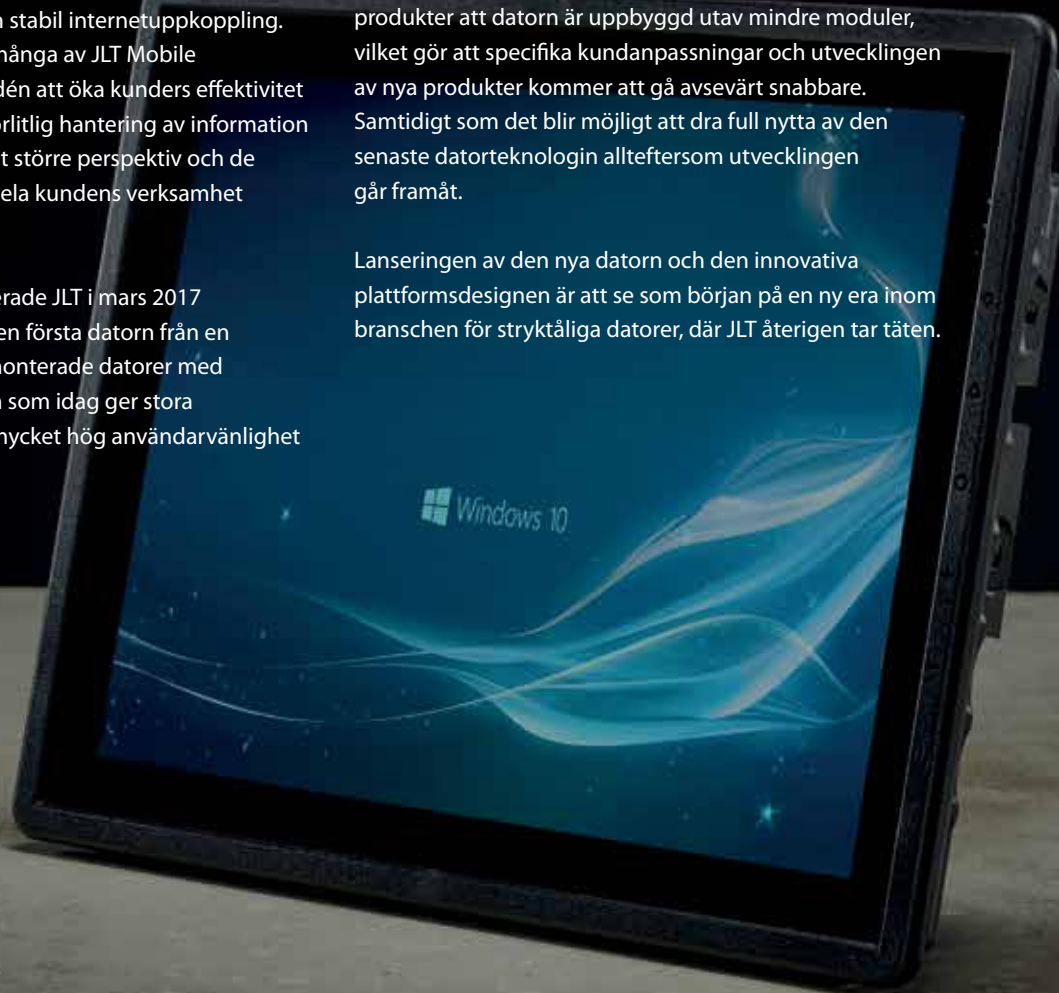
Den växande e-handeln skapar alltmer komplexa logistikflöden för många företag vilket ställer enorma krav på operationell effektivitet. Dessutom har den teknologiska utvecklingen de senaste åren gått mycket snabbt, inte minst inom industrisektorn där "Industri 4.0" har blivit ett vedertaget begrepp som starkt förknippas med stora mängder datainsamling och snabb informationshantering, vilket gör det nödvändigt med driftsäker IT-utrustning och stabil internetuppkoppling. I denna kontext återfinns många av JLT Mobile Computers kunder. Affärsidén att öka kunders effektivitet genom att möjliggöra tillförlitlig hantering av information i tuffa miljöer får nu ses i ett större perspektiv och de blir nödvändigt att förstå hela kundens verksamhet för att lyckas.

Som ett svar på detta lanserade JLT i mars 2017 logistikdatorn JLT6012™, den första datorn från en ny generation av fordonsmonterade datorer med innovativ plattformskoncept som idag ger stora produktivitetsvinster och mycket hög användarvänlighet för kunder världen över.

Den nya logistikdatorn lägger samtidigt grunden för utvecklingen av framtida lösningar och tjänster där JLT tillsammans med mjukvaruutvecklare och kunder lyfter nyttan i användningen av stryktåliga datorer till nya nivåer, där JLT6012-datorn kommer att utgöra kärnan. I datorn finns bland annat inbyggda mikroelektromekaniska system (MEMS) som till exempel skulle kunna användas för förebyggande underhållstjänster, diagnostisering, black-box-funktionalitet och ruttoptimering. Den här typen av helhetslösningar för effektivare arbetsflöden, minimerade driftstopp, ökad säkerhet med mera ger framtidssäkrade investeringar för kunderna.

Vidare är en påtaglig skillnad med den nya plattformskoncepten jämfört med tidigare generationers produkter att datorn är uppbyggd utav mindre moduler, vilket gör att specifika kundanpassningar och utvecklingen av nya produkter kommer att gå avsevärt snabbare. Samtidigt som det blir möjligt att dra full nytta av den senaste datorteknologin allteftersom utvecklingen går framåt.

Lanseringen av den nya datorn och den innovativa plattformskoncepten är att se som början på en ny era inom branschen för stryktåliga datorer, där JLT återigen tar täten.



AKTIEN

JLT-aktien handlas sedan 2006 på First North med Remium Nordic Holding AB som certified advisor. Remium är även likviditetsgarant med syfte att främja likviditeten i bolagets aktie och minska skillnaden mellan köp- och säljkurser i handeln.

Årets högsta kurs vid stängning var 7,75 kronor i februari och den lägsta i augusti till kursen 4,10 kronor. Avslutande stängningskurs för 2017 var 4,46 kronor.

Under 2017 har 20 874 tusen aktier (18 815) omsatts motsvarande 75 procent (67) av totalt antal aktier. Antalet aktier uppgår till 27 902 000 st. med kvotvärde på 1 krona.

Vid utgången av 2017 uppgick JLT:s börsvärde till 124,4 (135,6) miljoner kronor, baserat på årets sista avslut.

Styrelsen föreslår årsstämman att utdelning för verksamhetsåret 2017 lämnas med 0,15 kronor per aktie (0,15).

Större aktieägare

Aktieägare	Antal	Ägarandel
Jan Olof Olofsson m familj	8 508 866	30,50%
Grenspecialisten förvaltning AB	2 217 784	7,95%
Försäkringsbolaget Avanza Pension	1 279 507	4,59%
Nordnet Pensionsförsäkring AB	1 258 903	4,51%
Jerry Fredriksson m företag	700 000	2,51%
Tommy Svensson	700 000	2,51%
Larne Wallissson m företag	650 000	2,33%
Per Holmberg	626 152	2,24%
Danica Pension Försäkrings AB	485 000	1,74%
Bo-Göran Kling	385 469	1,38%
Johan Magnus Hagberg	350 172	1,26%
Consortium Capital Investments AB	315 000	1,13%
Karl Erik Nordenhed	250 000	0,90%
Ålandsbanken i ägares ställe	223 775	0,80%
Spiltan Aktiefond Småland	214 500	0,77%
Andreas Gustafsson	186 000	0,67%
Stefan Käck m familj	183 000	0,66%
Stein-Åge Bang Pedersen	157 500	0,56%
Jan Sjöwall m företag	150 000	0,54%
Swedbank Försäkring	146 900	0,53%
Övriga aktieägare	8 912 932	31,94%
Total	27 902 000	100,00%

Utställda optioner	1 000 000
Antal aktier efter maximal utspädning	28 902 000

AKTIENS UTVECKLING 2017



FÖRVALTNINGSBERÄTTELSE

Styrelsen och verkställande direktören för JLT Mobile Computers AB(publ) med säte i Växjö, och organisationsnummer 556239-4071, lämnar härmed årsredovisning och koncernredovisning för räkenskapsåret 2017-01-01 till 2017-12-31.

Denna årsredovisning och koncernredovisning har den 27 mars godkänts av styrelsen och verkställande direktören för publicering och kommer att föreläggas årsstämman den 8 maj för fastställande.

KONCERNSTRUKTUR OCH VERKSAMHET

JLT Mobile Computers AB är moderbolag i en koncern. Koncernen är genom sina helägda dotterbolag, JLT Mobile Computers Sweden AB, JLT Mobile Computers Inc. samt JLT Mobile Computers UK Ltd. verksam inom området miljötåliga mobila datorer. JLT Mobile Computers Inc. med hemvist i Phoenix, Arizona i USA etablerades i november 2014 och ingår sedan dess i koncernens verksamhet.

JLT Mobile Computers är en ledande utvecklare av tillförlitliga mobila datorer för krävande miljöer. Datorerna av PC-typ är utvecklade och tillverkade i Sverige för professionella användare och kännetecknas av mycket hög driftsäkerhet trots fuktighet, damm, vibrationer, elektromagnetiska fält eller extrema temperaturer – funktioner som krävs för användning inom områden såsom transport, lager/logistik, skogsbruk, gruvdrift, automation, militär- och räddningsfordon. JLT agerar globalt via försäljningspartners och försäljningsbolag, främst i Europa och USA, och har levererat över 100 000 datorer.

Huvudkontoret med utveckling, service och administration ligger i Växjö. Bolaget grundades 1994 och är noterat på NASDAQ First North.

KONCERNENS FINANSIELLA UTVECKLING

För helåret 2017 redovisar koncernen en omsättning på 112,7 MSEK (126,9). Bruttovinsten uppgick till 49,5 MSEK (54,8) och bruttomarginalen till 44,0 procent (43,2).

Rörelsens omkostnader var 39,1 MSEK (40,6) av detta var övriga kostnader 12,5 MSEK (13,7). Personalkostnader uppgick till 26,6 MSEK (27,0) varav rörliga löner 0,3 MSEK (3,1).

EBITDA för året uppgick till 10,4 MSEK (14,1).

Avskrivningar under året var 1,2 MSEK (1,1) varav goodwill 0,5 MSEK (0,5).

Koncernens rörelseresultat uppgick till 9,3 MSEK (13,1).

Finansnettot uppgick till 0,0 MSEK (0,0) vilket gav ett resultat före skatt på 9,3 MSEK (13,1).

Schablonskatt för koncernen om 2,5 MSEK gav ett resultat efter skatt på 6,8 MSEK (10,8).

Orderingången under året har uppgått till 110,3 MSEK (129,5) och orderstocken var vid periodens slut 10,6 MSEK (13,4).

KOMMENTARER TILL RESULTATET FÖR 2017

Koncernens totala omsättning minskade tio procent under 2017 jämfört med föregående år. Sett till den löpande försäljningen av idag aktiva produkter under perioden ökade emellertid omsättningen med 16 procent, då 28 procent av 2016 års omsättning utgjordes av produkter som har avvecklats samt två större projektaffärer utöver löpande försäljning.

Bruttomarginalen ökade något till 44,0 procent (43,2) trots en negativ påverkan av en sjunkande USD-kurs, vilket kompenserats av ökad produktmarginal och ökade serviceintäkter.

Under 2017 avslutades utvecklingen av plattformen för JLT:s nästa generation av fordonsdatorer. Den första datorn i denna generation produkter skedde den 5e mars 2018. Aktiverade utvecklingsutgifter för JLT:s senaste fordonsdator är 5,0 MSEK varav 2,5 MSEK aktiverat 2017.

Lageruppbyggnad av den nya tablet-datorn MT2010 samt komponentlager för att säkerställa leveranskapacitet av nästa generations fordonsdator har medfört en lagerökning på 4,5 MSEK.

Försäljningen av serviceavtal och övriga tjänster har en positiv utveckling och tjänsterelaterade intäkter uppgick till 8,6 MSEK (5,9). Förutbetalda serviceavtal vilka har skuldförts uppgår till 12,3 MSEK (10,7).

Resultaträkning, MSEK	2017	2016
Nettoomsättning	112,7	126,9
Bruttovinst	49,5	54,8
Bruttomarginal	44,0%	43,2%
Försäljnings- och Marknadskostnader	-17,5	-15,0
Organisations- och FoU-kostnader	-21,6	-25,6
EBITDA	10,4	14,1
EBITDA-marginal	9,3%	11,1%
Avskrivningar	-1,2	-1,1
Rörelseresultat	9,3	13,1
Rörelsemarginal	8,2%	10,3%

FEMÅRSÖVERSIKT

Resultaträkning					
Sammandrag	2017	2016	2015	2014	2013
Nettoomsättning MSEK	112,7	126,9	81,1	71,7	60,5
Bruttomarginal %	44,0	43,2	44,6	36,0	32,0
Rörelseresultat MSEK	9,3	13,1	2,5	6,0	1,2
Resultat efter finansiella poster MSEK	9,3	13,1	2,6	6,2	1,1
Årets resultat MSEK	6,8	10,8	1,9	4,4	0,9
Marginalmått					
Rörelsemarginal %	8,2	10,3	3,1	8,4	1,9
Vinstmarginal %	8,3	10,3	3,2	8,6	1,8
Kapital, avkastning och soliditet					
Balansomslutning MSEK	74,8	75,0	53,2	49,9	42,1
Sysselsatt kapital MSEK	47,6	43,7	33,3	33,3	30,2
Avkastning på sysselsatt kapital %	20,5	34,0	8,7	19,5	3,7
Eget kapital MSEK	46,3	43,7	33,3	33,3	30,2
Avkastning på eget kapital %	15,1	27,9	5,7	13,7	2,9
Nettolåneskuld MSEK	- 26,7	- 28,0	- 17,6	- 20,5	- 6,2
Skuldsättningsgrad ggr	0,0	0,0	0,0	0,0	0,0
Soliditet %	62	58	63	67	72
Aktiedata					
Resultat per aktie SEK	0,24	0,39	0,07	0,16	0,03
Eget kapital per aktie SEK	1,66	1,60	1,24	1,24	1,12
Nettolåneskuld per aktie SEK	- 0,96	- 1,02	- 0,65	- 0,76	- 0,23
Utdelning per aktie SEK	0,15	0,15	0,07	0,07	0,05
Börskurs (årets sista avslut) SEK	4,46	4,20	1,80	1,80	1,90
Antal utestående aktier* 000 st	27 902	27 902	26 952	26 952	26 952
Medelantal aktier* 000 st	27 902	27 348	26 952	26 952	26 952
Övrigt					
Medelantal anställda st	28	25	23	11	14
Anställda					
Omsättning per anställd MSEK	4,03	5,08	3,53	6,41	4,20
Resultat per anställd MSEK	0,24	0,43	0,08	0,39	0,06

*Utställda optioner uppgår till 1 000 000 st

DEFINITIONER

Rörelsemarginal	Rörelseresultat i förhållande till fakturerad försäljning.
Vinstmarginal	Resultat efter finansnetto i förhållande till fakturerad försäljning.
Sysselsatt kapital	Balansomslutningen minus icke räntebärande skulder.
Avkastning på sysselsatt kapital	Resultat efter finansnetto plus finansiella kostnader i procent av genomsnittligt sysselsatt kapital.
Avkastning på eget kapital	Resultat efter skatt i förhållande till genomsnittligt eget kapital.
Nettolåneskuld	Räntebärande skulder minus räntebärande tillgångar. Ett negativt värde motsvarar en nettokassa.
Skuldsättningsgrad	Räntebärande skulder i förhållande till eget kapital.
Soliditet	Eget kapital i förhållande till balansomslutning.
Resultat per aktie	Årets resultat dividerat med medelantal aktier.

VERKSAMHETEN 2017

JLT Mobile Computers Inc.

Verksamheten i USA fortsätter att utvecklas positivt. Försäljningen i USD ökade med fyra procent under 2017 jämfört med föregående år. Löpande försäljning och serviceintäkter ökar stadigt och kompenseras under året för såväl avvecklingen av JLT:s föregående tablet i början av 2017 som den stororder på drygt 9 MSEK som togs under 2016.

Produktutveckling

Under 2017 färdigställdes utvecklingen av den första datorn i JLT:s nya generation av fordonsmonterade datorer, vilken lanserades den 5e mars 2018. Datorn kompletterar JLT:s befintliga sortiment med ny teknologi och en unik plattformdesign med syfte att möta kunders behov av ökad effektivitet och användaracceptans inom befintliga och nya segment.

I fjärde kvartalet lanserade JLT en ny handburen tablet, MT2010, som erbjuds med samma förstklassiga support och service som för JLT:s övriga produkter och som i första hand riktas mot lager-, livsmedel-, transport- och hamnindustri i USA och Europa. MT2010-tableten utgör ett komplement till JLT:s befintliga sortiment av fordonsmonterade datorer och ersätter den tablet som tidigare såldes i USA men som avvecklades i början av 2017. Se pressmeddelande 2017-11-06.

Marknadsutveckling

Under året har JLT vunnit ett flertal affärer hos strategiskt viktiga kunder, JLT är därmed väl positionerade hos dessa kunder för framtida expansion och återkommande köp av JLT:s datorer.

Under året har JLT också fortsatt expansionen av sitt internationella återförsäljarnätverk och skrivit avtal med sju nya partners som nu är utbildade att sälja JLT:s produkter.

I oktober nådde JLT en viktig milstolpe när företagets 100 000:e dator levererades. Jubileumsdatorn ingick i en större order från Volvo Car Body Components och levererades personligen vid JLT:s fabrik i Ronneby med ett unikt 100 000-timmars garantiavtal.

Personal

Under året genomfördes ett flertal nyrekryteringar inom försäljning och utveckling för att stärka organisationen. Genom att investera i verksamhetens utveckling och samtidigt stärka vår marknadsnärvaro kan vi fortsätta att driva en långsiktig och lönsam tillväxt framöver.

FINANSIELL STÄLLNING OCH KASSAFLÖDE

Kassaflödet har uppgått till -11,3 MSEK (10,4) efter utdelning på 4,2 (1,9) MSEK och investering i kortfristiga placeringar om 10,0 (0) MSEK. Koncernens likvida medel inklusive kortfristiga placeringar uppgick på balansdagen till 26,7 MSEK (28,0). Inga räntebärande skulder föreligger.

Soliditeten uppgick till 62 procent (58) och det egna kapitalet var 46,3 MSEK (43,7).

Från och med andra kvartalet 2017 är kassan delvis placerad i diskretionär förvaltning enligt en fastställd placeringspolicy med maximalt 20 procent i aktier eller aktierelaterad placering. Storleken på det förvaldade beloppet baseras på aktuellt likviditetsbehov.

MODERBOLAGET

Moderbolaget utför tjänster åt dotterbolaget och debiterar dessa vidare. Rörelseresultatet uppgick till -1,7 MSEK (-2,4).

KONCERNENS UTVECKLING – NYCKELTAL

	2017	2016	2015	2014	2013
Nettoomsättning, MSEK	112,7	126,9	81,1	71,7	60,5
Bruttomarginal, %	44,0	43,2	44,6	36,0	32,0
Omsättning per anställd, MSEK	4,0	5,1	3,5	6,4	4,2
Tillväxt, %	- 11,2	56,5	13,1	18,6	- 12,0
Resultat före skatt, MSEK	9,3	13,1	2,6	6,2	1,1
Rörelsemarginal, %	8,2	10,3	3,1	8,4	1,9
Vinstmarginal, %	8,3	10,3	3,2	8,6	1,8
Avkastning på sysselsatt kapital, %	20,5	34,0	8,7	19,5	3,7
Resultat per aktie, SEK	0,24	0,39	0,07	0,16	0,03
Kassaflöde per aktie exkl. transaktioner med ägare, SEK	- 0,26	0,38	- 0,10	0,54	0,00
Soliditet, %	62	58	63	67	72

KONCERNENS SKATTESITUATION

Kvarvarande underskottsavdrag uppgick vid periodens slut till 5,3 MSEK, allt hänförligt till utländska dotterbolag. Kvarvarande underskottsavdrag är ej tillgångsfört som uppskjuten skattefordran.

UTDELNING

Styrelsen föreslår årsstämman att utdelning lämnas för verksamhetsåret 2017 med 0,15 kronor per aktie (0,15).

BOLAGSSTYRNING

Styrelsen i JLT Mobile Computers AB (publ) består av fem ledamöter valda på årsstämman i maj. Styrelsens sammansättning representerar en bred erfarenhetsbas som är av betydelse för bolagets framtida utveckling. Fastställd arbetsordning anger styrelsens ålägganden, ansvarsfördelningar samt mötesplan med fasta agendapunkter för styrning av verksamheten.

JLT tillämpar svensk kod för bolagsstyrning med avvikelse i att bolaget inte har någon formell valberedning samt ej heller utsett ersättningsutskott. JLT:s styrelse har en bred ägarrepresentation med drygt 40% av samtliga aktier representerade i styrelsen vilket säkerställer aktieägarnas intresse i utformande av styrelsens sammansättning. Bolagets storlek gör att frågan om ersättning till ledande befattningshavare handläggs av ordföranden för behandling på ordinarie styrelsemöte.

Under året har sex styrelsemöten avhållits, varav fem ordinarie och ett konstituerande möten. Samtliga styrelsemöten protokollföres och numreras i kronologisk ordning. Inför styrelsemötena har underlag för diskussioner och beslut utsänts i förväg.

Stående uppföljning på samtliga ordinarie styrelsemöten omfattar:

- Utfall mot rullande 12 månaders prognos och fastställande av prognos för nästkommande 12 månader
- Uppföljning av kvalitetsmål för produkt, produktion och leverans
- Uppföljning av nyckeltal för marknadsbearbetning och försäljning
- Uppföljning av prospektstock, samt nyckelaffärer/kunder
- Uppföljning av kassaflöde och utestående kundfordringar
- Uppföljning av pågående utvecklingsprojekt
- Uppföljning av det allmänna affärsläget

Fasta punkter för ordinarie styrelsemöten under året är:

1. Fastställande av bokslutskommuniké och genomgång av aktuella avtal
2. Resultatrapport för första kvartalet samt styrelsen arbetsordning
3. Resultatrapport för andra kvartalet samt genomgång och uppdatering av den långsiktiga verksamhetsplanen
4. Resultatrapport för tredje kvartalet samt det kommande årets affärsplan och fastställande av styrelsens krav på bolaget under det kommande året
5. Fastställande av verksamhetsplan, strategi och budget för det kommande verksamhetsåret samt utvärdering av styrelsearbetet

Genomgång av respektive kvartalsrapport görs före styrelsemöte med den av styrelsens medlemmar med särskild roll avseende finansiella frågor.

JLT har ingen fastställd mångfaldspolicy baserat på bolagets storlek och få nyrekryteringar medför att varje ärende hanteras separat av bolagets ledning.

STÖRRE AKTIEÄGARE

Aktieägare med mer än 10% innehav är

	Antal aktier	Ägarandel
Jan Olof Olofsson m familj	8 508 866	30,50%

RISKER

JLT:s framgång bygger på att erbjuda marknaden högkvalitativa produkter som till konkurrenskraftiga priser möter marknadens krav. Produkterna utvecklas, produceras och säljs i nära samarbete med partners. Risker i verksamheten är faktorer som försvårar eller begränsar detta åtagande.

OPERATIONELLA OCH ORGANISATORISKA RISKER

Operationella och organisatoriska risker avser risker som hör till organisation och den löpande verksamheten i form av produktion, service, leveranser etc. I riskbilden ingår förmågan att möta en förändrad efterfrågan och rekrytera nya medarbetare vid en expansion, samt beroendet av nyckelpersoner för verksamheten.

Med en utvecklad nätverksorganisation finns goda förutsättningar att snabbt anpassa verksamheten till en förändring i efterfrågan, både uppåt och neråt. Nuvarande tillverkning klarar en kraftig expansion med en rimlig framförhållning, likaså är bindningen till fasta kostnader låg vid en eventuell nedgång i efterfrågan.

En liten organisation innebär risker i att nyckelpersoner blir sjuka eller slutar. Ett konsekvent arbete både avseende ledning och operativ verksamhet syftar till att säkerställa "komplementaritet", d.v.s. att inte en viss uppgift enbart vilar på en person. Ansvar och komplementaritet är en del av JLT:s ledningsfilosofi.

Ett kontinuerligt och fortlöpande arbete sker med att genomlysna, dokumentera och effektivisera företagets processer.

PRODUKTRISKER

JLT utvecklar och producerar datorer och agerar på ett flertal marknader. Produktrisker i verksamheten omfattas av: kvalitetsproblem, ökade service- och garantikostnader, komponenttillgång, specificering och utveckling av nya produkter, kostnader för uppgraderingar och utfasning av existerande produkter, externa krav, certifieringskrav, juridiska krav och anspråk.

Etablerade kvalitetsmål, dokumenterade processer och kontinuerlig uppföljning är medel för att snabbt identifiera avvikelser i kvalitet.

En eventuell komponentbrist kan leda till leveransproblem och tappad försäljning på enstaka modeller eller konfigurationer. För att undvika detta genomförs därför kontinuerligt prognostisering och uppföljning av aktuella ledder i nära dialog med säljpartners för att tidigt identifiera potentiella flaskhalsar och alternativa lösningar.

För att möta kundkrav med nya produkter involveras aktivt nätverket av återförsäljare, systemintegratörer och slutkunder, för att på så sätt driva specifikationerna, och till viss del finansiera utvecklingen, av nya produkter.

Kontinuerliga förbättringar för effektivare materialhantering som ger lägre kostnader och ökad kontroll på materialförsörjning sker löpande. För att minimera kostnader relaterade till uppgraderingar och utfasning av befintliga produkter läggs stor vikt vid effektiva rutiner och checklistor för att bland annat hantera lager, inköp, förändringar i produktionsunderlag och prognostisering.

Olika former av nya och/eller ökade externa krav, till exempel krav på certifieringar på nya marknader, innebär en risk för tillkommande kostnader, alternativt begränsningar inom specifika marknader eller segment. Omvänt kan dessa krav också innebära betydande konkurrensfördelar när de uppfylls.

MARKNADSRELATERADE RISKER

Marknadsrelaterade risker delas in i tre huvudområden: nya typer av lösningar förändrar konkurrensbilden, prispress p.g.a. en mognande marknad, samt strukturella eller organisatoriska förändringar hos säljpartners och nyckelkunder.

Konkurrens från alternativa och nya lösningar som tillkommer på marknaden är del av en ständigt pågående utveckling. JLT arbetar aktivt för att stärka samarbetet med, och utöka nätverket av, säljpartners för att på så sätt komma närmare slutanvändaren och öka förståelsen för framtida kundkrav. Ett starkare försäljningsnätverk och konstant bevakning av teknologiutvecklingen är kritiska förutsättningar för att möta marknadens föränderliga behov och konkurrensbild.

Ökad prispress och standardisering inom etablerade segment innebär risk för sjunkande marginal på marknaden. För att möta detta arbetar JLT löpande med expansion och utveckling av nya segment samt för att förstärka produkterbjudandet. Vidare är det långsiktiga arbetet med att stärka JLT:s varumärke på marknaden ytterligare en viktig faktor för att motverka prispress.

JLT arbetar i nära samarbete med ett antal säljpartners med medföljande risker i form av strukturella eller andra större förändringar hos en säljpartner eller slutkund. Genom det amerikanska dotterbolaget JLT Mobile Computers Inc. erhålls kontroll över försäljning och en direkt relation med slutkunder och partners på den för JLT så viktiga USA-marknaden.

FINANSIELLA RISKER

Försäljning i USD- och EURO-relaterade komponentinköp ger sammantaget låg nettoexponering i USD. Euro-relaterade inköp är små vilket medför en nettoexponering i EURO.

En stärkt USD-kurs ger momentant en marginalförstärkning liksom en försvagning ger en motsvarande negativ effekt på marginalen. Detta beroende på komponentinköp som oftast sker i USD och med tidsförskjutning i förhållande till leverans och fakturering.

Med ökat antal partner och ökad närhet till marknaden ökar riskerna för kundförluster. Fastlagd kreditpolicy i kombination med kreditförsäkring och kontinuerlig bevakning minskar riskerna.

EGET KAPITAL

Koncernen

2017-12-31				
	Aktiekapital	Reserver	Bal.res inkl årets resultat	Summa eget kapital
Ingående balans	27 902	4 199	11 641	43 742
Årets resultat			6 819	6 819
<i>Förändringar direkt mot eget kapital</i>				
Omräkningsdiff			- 99	- 99
Utvecklingsfond		2 453	- 2 453	
<i>Summa</i>	-	2 453	- 2 552	- 99
<i>Transaktioner med ägare</i>				
Utdelning			- 4 185	- 4 185
Nyemission				
<i>Summa</i>	-	-	- 4 185	- 4 185
Vid årets utgång	27 902	6 652	11 723	46 277

Moderbolaget

2017-12-31					
	Bundet eget kapital			Fritt eget kapital	
	Aktiekapital	Reserver	Överkursfond	Bal.res inkl årets resultat	Summa eget kapital
Ingående balans	27 902	1 288	2 825	51 134	83 149
Årets resultat				6 165	6 165
<i>Transaktioner med ägare</i>					
Utdelning				- 4 185	- 4 185
<i>Summa</i>	-	-	-	- 4 185	- 4 185
Vid årets utgång	27 902	1 288	2 825	53 113	85 128

FÖRSLAG TILL RESULTATDISPOSITION

Koncernen

Årets resultat uppgår till 6,8 MSEK. Fritt eget kapital uppgår enligt koncernbalansräkning till 11,7 MSEK. Inget förslag föreligger om överföring till bundet eget kapital i dotterbolag.

Moderbolag

Bolagets fria eget kapital visas enligt följande (SEK).

Från föregående år balanserad vinst	49 773 263:-
Årets resultat	6 165 015:-

55 938 278:-

Styrelsen och verkställande direktören föreslår till årsstämman:

Att till aktieägarna utdelas 0,15 kronor per aktie	4 185 300:-
Att i ny räkning överföres	51 752 978:-

55 938 278:-

Styrelsen har föreslagit att utdelning lämnas med 0,15 kronor per aktie, dvs. totalt knappt 4,2 miljoner kronor. Bolagets och koncernens ställning är god. Föreslagen utdelning ryms mer än väl inom fritt eget kapital.

Soliditet och likviditet kommer även efter den föreslagna utdelningen att vara betryggande. På grund härav, vad som framgår av förvaltningsberättelsen samt vad som i övrigt är känt för styrelsen, är det styrelsens bedömning att den föreslagna utdelningen är försvarlig med hänsyn till de krav som verksamhetens art, omfattning och risker ställer på storleken av bolagets och koncernens egna kapital liksom på bolagets och koncernens konsolideringsbehov, likviditet och ställning i övrigt.

Vad beträffar koncernens och moderföretagets resultat och ställning i övrigt, hänvisas till efterföljande resultat- och balansräkningar med tillhörande noter.

RESULTATRÄKNING

Belopp i tkr	Not	Koncernen		Moderbolaget	
		2017	2016	2017	2016
Nettoomsättning	2	112 708	126 934	4 356	4 356
Summa rörelsens intäkter		112 708	126 934	4 356	4 356
Rörelsens kostnader					
Handelsvaror		- 63 172	- 72 097	-	-
Övriga externa kostnader	3	- 12 454	- 13 673	- 2 234	- 1 806
Personalkostnader	4	- 26 640	- 26 974	- 3 818	- 4 913
Avskrivningar av materiella och immateriella anläggningstillgångar	5	- 1 166	- 1 141	-	-
Summa rörelsens kostnader		- 103 432	- 113 884	- 6 052	- 6 719
Rörelseresultat		9 276	13 050	- 1 696	- 2 363
Resultat från finansiella poster					
Ränteintäkter och liknande resultatposter	7	55	37	692	530
Räntekostnader och liknande resultatposter	8	- 6	-	- 650	- 833
Resultat efter finansiella poster		9 325	13 088	- 1 654	- 2 667
Bokslutsdispositioner och skatt					
Koncernbidrag, erhållna		-	-	9 566	12 704
Resultat före skatt		9 325	13 088	7 912	10 037
Skatt på årets resultat	9	- 2 506	- 2 333	- 1 747	- 2 211
Årets resultat		6 819	10 754	6 165	7 826

BALANSRÄKNING

Belopp i tkr	Not	Koncernen		Moderbolaget	
		17-12-31	16-12-31	17-12-31	16-12-31
TILLGÅNGAR					
Anläggningstillgångar					
<i>Immateriella anläggningstillgångar</i>					
Balanserade utgifter för utvecklingsarbete och liknande	10	5 062	2 692	-	-
Goodwill	11	1 283	1 928	-	-
<i>Materiella anläggningstillgångar</i>					
Inventarier, verktyg och installationer	12	841	1 001	-	-
<i>Finansiella anläggningstillgångar</i>					
Andelar i koncernföretag	13	-	-	44 214	44 214
Fordringar hos koncernföretag	14	-	-	11 413	25 989
Uppskjuten skattefordran	15	-	838	-	734
Summa anläggningstillgångar		7 186	6 459	55 627	70 937
OMSÄTTNINGSTILLGÅNGAR					
<i>Varulager mm</i>					
Råvaror och handelsvaror		20 784	16 300	-	-
<i>Kortfristiga fordringar</i>					
Kundfordringar		18 212	23 195	-	-
Fordringar hos koncernbolag		-	-	21 933	14 623
Aktuell skattefordran		-	244	-	146
Övriga kortfristiga fordringar		983	237	-	-
Förutbetalda kostnader & upplupna intäkter	16	882	703	53	53
<i>Kortfristiga placeringar</i>		10 055	-	10 055	-
<i>Kassa och bank</i>					
Kassa och bank	20	16 662	27 964	303	234
Summa omsättningstillgångar		67 578	68 642	32 344	15 056
Summa tillgångar		74 764	75 101	87 971	85 992

Belopp i tkr	Not	Koncernen		Moderbolaget	
		17-12-31	16-12-31	17-12-31	16-12-31
EGET KAPITAL OCH SKULDER					
<i>Eget kapital</i>					
Aktiekapital		27 902	27 902	-	-
Reservfond		6 652	4 199	-	-
Balanserat resultat inkl årets resultat		11 723	11 641	-	-
<i>Bundet eget kapital</i>					
Aktiekapital		-	-	27 902	27 902
Reservfond		-	-	1 288	1 288
Summa bundet eget kapital				29 190	29 190
<i>Fritt eget kapital</i>					
Överkursfond				2 825	2 825
Balanserat resultat		-	-	46 948	43 307
Årets resultat		-	-	6 165	7 826
Summa fritt eget kapital		-	-	55 938	53 959
Summa eget kapital		46 277	43 742	85 128	83 149
<i>Avsättningar</i>					
Avsättningar för garantiåtaganden	17	1 352	1 594	-	-
<i>Kortfristiga skulder</i>					
Leverantörsskulder		9 191	11 335	100	102
Aktuell skatteskuld		1 404	-	866	-
Övriga skulder		868	181	265	242
Upplupna kostnader och förutbetalda intäkter	18	15 672	18 249	1 612	2 499
Summa kortfristiga skulder		27 135	29 765	2 843	2 844
SUMMA EGET KAPITAL OCH SKULDER		74 764	75 101	87 971	85 992

KASSAFLÖDESANALYS

Belopp i tkr	Not	Koncernen		Moderbolaget	
		2017	2016	2017	2016
Den löpande verksamheten					
Resultat efter finansiella poster		9 325	13 088	- 1 654	- 2 667
Justering för poster som inte ingår i kassaflödet	19	869	864	- 55	17
Betald inkomstskatt		- 62	-	- 1	-
Kassaflöde från den löpande verksamheten före förändring av rörelsekapital					
		10 132	13 952	- 1 710	- 2 650
<i>Kassaflöde från förändringar i rörelsekapital</i>					
Ökning(-)/Minskning(+) av varulager		- 4 484	- 82	-	-
Ökning(-)/Minskning(+) av rörelsefordringar		4 058	- 12 313	-	- 3
Ökning(-)/Minskning(+) av rörelseskulder		- 4 035	11 403	- 867	1 358
Kassaflöde från den löpande verksamheten					
		5 671	12 960	- 2 577	- 1 294
Investeringsverksamheten					
Förvärv av materiella anläggningstillgångar		- 335	- 258	-	-
Förvärv av immateriella anläggningstillgångar		- 2 453	- 2 113	-	-
Investering av finansiella tillgångar		- 10 000	-	- 10 000	-
Kassaflöde från investeringsverksamheten					
		- 12 788	- 2 371	- 10 000	-
Finansieringsverksamheten					
Nyemission		-	1 710	-	1 710
Nettoförändring av koncernmellanhavanden		-	-	16 831	1 623
Utbetald utdelning till moderföretagets aktieägare		- 4 185	- 1 887	- 4 185	- 1 887
Kassaflöde från finansieringsverksamheten					
		- 4 185	- 177	12 646	1 446
Årets kassaflöde					
Likvida medel vid årets början		27 964	17 551	234	82
Likvida medel vid årets slut	20	16 662	27 964	303	234
Likvida medel inkl kortfristiga placeringar					
		26 717	27 964	10 358	234

UPPLYSNING TILL ENSKILDA POSTER

NOT 1 TILLÄGGSUPPLYSNINGAR

Alla belopp i tkr om inte annat anges.

ALLMÄNNA REDOVISNINGSPRINCIPER M.M.

Årsredovisningen har upprättats i enlighet med årsredovisningslagen och enligt Bokföringsnämndens allmänna råd BFNR 2012:1 Årsredovisning och koncernredovisning (K3).

Moderföretaget tillämpar samma redovisningsprinciper som koncernen utom i de fall som anges nedan under avsnittet "Redovisningsprinciper i moderföretaget". Tillgångar, avsättningar och skulder värderas till anskaffningsvärde om inget annat anges nedan. Bolaget bedriver verksamhet i associationsformen aktiebolag och har sitt säte i Växjö kommun.

KONCERNREDOVISNING

Dotterföretag är företag i vilka moderföretaget direkt eller indirekt innehar mer än 50 % av röstetalet eller på annat sätt har ett bestämmande inflytande. Bestämmande inflytande innebär en rätt att utforma ett företags finansiella och operativa strategier i syfte att erhålla ekonomiska fördelar. Redovisningen av rörelseförvärv bygger på enhetssynen. Det innebär att förvärvsanalysen upprättas per den tidpunkt då förvärvaren får bestämmande inflytande. Från och med denna tidpunkt ses förvärvaren och den förvärvade enheten som en redovisningsenhet. Tillämpningen av enhetssynen innebär vidare att alla tillgångar (inklusive goodwill) och skulder samt intäkter och kostnader medräknas i sin helhet även för delägda dotterföretag.

Anskaffningsvärdet för dotterföretag beräknas till summan av verkligt värde vid förvärvstidpunkten för erlagda tillgångar med tillägg av uppkomna och övertagna skulder samt emitterade eget kapitalinstrument, utgifter som är direkt hänförliga till rörelseförvärvet samt eventuell tilläggsköpeskilling. I förvärvsanalysen fastställs det verkliga värdet, med några undantag, vid förvärvstidpunkten av förvärvade identifierbara tillgångar och övertagna skulder samt innehav utan bestämmande inflytande, detta värderas till verkligt värde vid förvärvstidpunkten. Från och med förvärvstidpunkten inkluderas i koncernredovisningen det förvärvade företagens intäkter och kostnader, identifierbara tillgångar och skulder liksom eventuell uppkommen goodwill eller negativ goodwill.

Koncerninterna fordringar och skulder, intäkter och kostnader och realiserade vinster eller förluster som uppkommer vid transaktioner mellan koncernföretag elimineras i sin helhet. Realiserade vinster som uppkommer vid transaktioner med intresseföretag elimineras i den utsträckning som motsvarar koncernens ägarandel i företaget. Realiserade förluster elimineras på samma sätt som realiserade vinster, men endast i den

utsträckning det inte finns någon indikation på något nedskrivningsbehov.

INTÄKTSREDOVISNING

Intäktsredovisning vid försäljning av varor sker vid leverans. Intäktsredovisning vid försäljning av serviceavtal intäktsredovisas i relation till förfluten avtalstid. Försäljning redovisas efter avdrag för mervärdesskatt, liknande skatter och rabatter.

Fordringar och skulder

Fordringar och skulder i utländsk valuta värderas till balansdagens kurs. I de fall valutasäkringsåtgärder genomförts, t ex genom terminssäkring, sker redovisning enligt rubriken.

VARULAGER

Varulagret värderas till det lägsta av anskaffningsvärdet och verkligt värde.

AVSÄTTNINGAR

En avsättning redovisas i balansräkningen när företaget har en legal eller informell förpliktelse till följd av en inträffad händelse och det är sannolikt att ett utflöde av resurser krävs för att reglera förpliktelsen och en tillförlitlig uppskattning av beloppet kan göras. Vid första redovisningstillfället värderas avsättningar till den bästa uppskattningen av det belopp som kommer att krävas för att reglera förpliktelsen på balansdagen. Avsättningarna omprövas varje balansdag. Om tillämpligt (effekten av när i tiden betalningen sker är väsentlig). Avsättningen redovisas till nuvärdet av de framtida betalningar som krävs för att reglera förpliktelsen.

Avsättningar har gjorts för kända eller befarade risker efter individuell prövning.

IMMATERIELLA TILLGÅNGAR

UTGIFTER FÖR FORSKNING OCH UTVECKLING

Utgifter för forskning, dvs. planerat och systematiskt sökande i syfte att erhålla ny vetenskaplig eller teknisk kunskap och insikt, redovisas som kostnad när de uppkommer.

Vid redovisning av utgifter för utveckling tillämpas aktiveringsmodellen. Det innebär att utgifter som uppkommit under utvecklingsfasen redovisas som tillgång när samtliga nedanstående förutsättningar är uppfyllda:

- Det är tekniskt möjligt att färdigställa den immateriella anläggningstillgången så att den kan användas eller säljas.
- Avsikten är att färdigställa den immateriella anläggningstillgången och att använda eller sälja den.

- Förutsättningar finns för att använda eller sälja den immateriella anläggningstillgången.

- Det är sannolikt att den immateriella anläggningstillgången kommer att generera framtida ekonomiska fördelar.

- Det finns erforderliga och adekvata tekniska, ekonomiska och andra resurser för att fullfölja utvecklingen och för att använda eller sälja den immateriella anläggningstillgången.

- De utgifter som är hänförliga till den immateriella anläggningstillgången kan beräknas på ett tillförlitligt sätt.

ÖVRIGA IMMATERIELLA ANLÄGGNINGSTILLGÅNGAR

Övriga immateriella anläggningstillgångar som förvärvats är redovisade till anskaffningsvärde minskat med ackumulerade avskrivningar och nedskrivningar. Utgifter för internt genererad goodwill och varumärken redovisas i resultaträkningen som kostnad när de uppkommer.

AVSKRIVNINGAR

Avskrivning sker linjärt över tillgångens beräknade nyttjandeperiod. Avskrivningen redovisas som kostnad i resultaträkningen. Härvid tillämpas följande avskrivningstider.

Aktiverade utvecklingsutgifter	3 – 5 år
Goodwill	5 år

Goodwill avser förvävsrelaterad Goodwill för långsiktig utveckling av marknad inom JLT:s kärnverksamhet och därför bedöms 5 år som relevant avskrivningstid.

MATERIELLA ANLÄGGNINGSTILLGÅNGAR

Materiella anläggningstillgångar redovisas efter avdrag för ackumulerade avskrivningar enligt plan. Avskrivningar enligt plan görs linjärt, baserat på anläggningarnas anskaffningsvärden och bedömd nyttjandetid.

Materiella anläggningstillgångar skrivs av rakt över den bedömda nyttjandetiden. Härvid tillämpas följande avskrivningstider.

Kontorsinventarier	5 år
Affärssystem	3 – 5 år
Produktionsverktyg	3 – 5 år
IT-utrustning	4 år

LEASING

Alla leasingavtal har klassificerats som finansiella eller operationella leasingavtal. Ett finansiellt leasingavtal är ett leasingavtal enligt vilka de risker och fördelar som är förknippade med att äga en tillgång i allt väsentligt överförs från leasinggivaren till leasingtagaren. Ett operationellt leasingavtal är ett leasingavtal som inte är ett finansiellt leasingavtal.

FINANSIELLA LEASINGAVTAL

Rättigheter och skyldigheter enligt finansiella leasingavtal redovisas som tillgång och skuld i balansräkningen. Vid det första redovisningstillfället värderas tillgången och skulden till det lägsta av tillgångens verkliga värde och nuvärdet av minimileaseavgifterna. Utgifter som är direkt hänförliga

till ingående och upplägg av leasingavtalet läggs till det belopp som redovisas som tillgång.

Efter det första redovisningstillfället fördelas minimileaseavgifterna på ränta och amortering av skulden enligt effektivräntemetoden. Variabla avgifter redovisas som kostnader det räkenskapsår de uppkommit.

Den leasade tillgången skrivs av över nyttjandeperioden.

OPERATIONELLA LEASINGAVTAL

Leasingavgifterna enligt operationella leasingavtal, inklusive förhöjd förstagångshyra men exklusive utgifter för tjänster som försäkring och underhåll, redovisas som kostnad linjärt över leasingperioden.

ERSÄTTNINGAR TILL ANSTÄLLDA

ERSÄTTNINGAR TILL ANSTÄLLDA EFTER AVSLUTAD ANSTÄLLNING KLASSIFICERING

Planer för ersättningar efter avslutad anställning klassificeras som antingen avgiftsbestämda eller förmånsbestämda.

Vid avgiftsbestämda planer betalas fastställda avgifter till ett annat företag, normalt ett försäkringsföretag, och har inte längre någon förpliktelse till den anställde när avgiften är betald. Storleken på den anställdes ersättningar efter avslutad anställning är beroende av de avgifter som har betalats och den kapitalavkastning som avgifterna ger.

Vid förmånsbestämda planer har företaget en förpliktelse att lämna de överenskomna ersättningarna till nuvarande och tidigare anställda. Företaget bär i allt väsentligt dels risken att ersättningarna kommer att bli högre än förväntat (aktuariell risk), dels risken att avkastningen på tillgångarna avviker från förväntningarna (investeringsrisk). Investeringsrisk föreligger även om tillgångarna är överförda till ett annat företag.

AVGIFTSBESTÄMDA PLANER

Avgifterna för avgiftsbestämda planer redovisas som kostnad. Obetalda avgifter redovisas som skuld.

FÖRMÅNSBESTÄMDA PLANER

Företag har valt att tillämpa de förenklingsregler som finns i BFNAR 2012:1. Planer för vilka pensionspremier betalas redovisas som avgiftsbestämda vilket innebär att avgifterna kostnadsförs i resultaträkningen. Pensionsförpliktelser i koncernens utländska dotterföretag redovisas på samma sätt som i det utländska dotterföretaget.

GARANTIKOSTNADER

Beräknade kostnader för produktgarantier belastar rörelsens resultat vid försäljningstidpunkten.

SKATT

Skatt på årets resultat i resultaträkningen består av aktuell skatt och uppskjuten skatt. Aktuell skatt är inkomstskatt för innevarande räkenskapsår som avser årets skattepliktiga resultat och den del av tidigare räkenskapsårs inkomstskatt som ännu inte har redovisats. Uppskjuten skatt är inkomstskatt för skattepliktigt resultat avseende

framtida räkenskapsår till följd av tidigare transaktioner eller händelser. Uppskjutna skattefordringar har värderats till högst det belopp som sannolikt kommer att återvinnas baserat på innevarande och framtida skattepliktiga resultat. Värderingen omprövas varje balansdag.

FINANSIELLA INSTRUMENT

Finansiella tillgångar och skulder redovisas i enlighet med kapitel 11 (Finansiella instrument värderade utifrån anskaffningsvärdet) i BFNAR 2012:1. En finansiell tillgång eller finansiell skuld tas upp i balansräkningen när bolaget blir part till instrumentets avtalsmässiga villkor. Kundfordringar tas upp i balansräkningen när faktura har skickats. Leverantörsskulder tas upp när faktura har mottagits. En finansiell tillgång tas bort från balansräkningen när rättigheterna i avtalet realiserats, förfaller eller bolaget förlorar kontrollen över dem. Detsamma gäller för del av en finansiell tillgång. En finansiell skuld tas bort från balansräkningen när förpliktelsen i avtalet fullgörs eller på annat sätt utsläcks. Detsamma gäller för del av en finansiell skuld. Terminer i US-dollar (sälj) används för säkring av transaktioners nettoflöde (försäljning samt inköp) i US-dollar.

Bedömning huruvida stocken av terminer skall vidareutvecklas över tiden varierar från tid till annan, vad avser bedömningen av nettoflödets volymutveckling samt nyttan av säkringen relativt aktuell växelkurs och kalkylsituation. I balans- och resultaträkningen redovisas säkrade poster med hänsyn tagen till terminskontrakten. Principen medför att realiserade och ej redovisade vinster eller förluster föreligger, om befintlig stock av terminer överstiger den finansiella nettotillgången i valutan.

FINANSIELLA TILLGÅNGAR OCH SKULDER

En finansiell tillgång eller finansiell skuld tas upp i balansräkningen när företaget blir part i instrumentets avtalsmässiga villkor. En finansiell tillgång tas bort från balansräkningen när den avtalsenliga rätten till kassaflödet från tillgången har upphört eller reglerats. Detsamma gäller när de risker och fördelar som är förknippade med innehavet i allt väsentligt överförs till annan part och företaget inte längre har kontroll över den finansiella tillgången. En finansiell skuld tas bort från balansräkningen när den avtalade förpliktelsen fullgjorts eller upphört.

VÄRDERING AV FINANSIELLA TILLGÅNGAR

Finansiella tillgångar värderas vid första redovisningstillfället till anskaffningsvärde, inklusive eventuella transaktionsutgifter som är direkt hänförliga till förvärvet av tillgången.

NEDSKRIVNINGAR - MATERIELLA OCH IMMATERIELLA ANLÄGGNINGSTILLGÅNGAR SAMT ANDELAR I KONCERNFÖRETAG

Vid varje balansdag bedöms om det finns någon indikation på att ett tillgångsvärde är lägre än dess redovisade värde. Om en sådan indikation finns, beräknas tillgångens återvinningsvärde.

AVSÄTTNINGAR

En avsättning redovisas i balansräkningen när företaget har en legal eller informell förpliktelse till följd av en inträffad händelse och det är sannolikt att ett utflöde av resurser krävs för att reglera förpliktelsen och en tillförlitlig uppskattning av beloppet kan göras. Vid första redovisningstillfället värderas avsättningar till den bästa uppskattningen av det belopp som kommer att krävas för att reglera förpliktelsen på balansdagen. Avsättningarna omprövas varje balansdag.

EVENTUALFÖRPLIKTELSE

En eventalförpliktelse är:

- En möjlig förpliktelse som till följd av inträffade händelser och vars förekomst endast kommer att bekräftas av en eller flera osäkra framtida händelser, som inte helt ligger inom företagets kontroll, inträffar eller uteblir, eller
- En befintlig förpliktelse till följd av inträffade händelser, men som inte redovisas som skuld eller avsättning eftersom det inte är sannolikt att ett utflöde av resurser kommer att krävas för att reglera förpliktelsen eller förpliktelsens storlek inte kan beräknas med tillräcklig tillförlitlighet.

Eventualförpliktelser är en sammanfattande beteckning för sådana garantier, ekonomiska åtaganden och eventuella förpliktelser som inte tas upp i balansräkningen.

REDOVISNINGSPRINCIPER I MODERFÖRETAGET

Aktieägartillskott förs direkt mot eget kapital hos mottagaren och aktiveras som aktier och andelar hos givaren i den mån nedskrivning ej erfordras. Redovisningsprinciperna i moderföretaget i övrigt överensstämmer med de ovan angivna redovisningsprinciperna i koncernredovisningen.

NOT 2 NETTOOMSÄTTNING GEOGRAFISK MARKNAD

Koncern	2017	2016
Norden	38 425	44 420
EU (exkl. norden)	20 019	23 962
USA	52 469	56 067
Övriga marknader	1 795	2 484
	112 708	126 934

NOT 3 ARVODE OCH KOSTNADSERSÄTTNING TILL REVISORER

Koncern	2017	2016
KPMG		
Revisionsuppdrag	110	110
Andra uppdrag	95	31
	205	141

Med revisionsuppdrag avses granskning av årsredovisningen och bokföringen samt styrelsens och verkställande direktörens förvaltning, övriga arbetsuppgifter som det ankommer på företagets revisor att utföra samt rådgivning eller annat biträde som föranleds av iakttagelser vid sådan granskning eller genomförandet av sådana övriga arbetsuppgifter.

NOT 4 ANSTÄLLDA, PERSONALKOSTNADER OCH ARVODEN TILL STYRELSE OCH REVISORER

Medelantalet anställda

	2017		2016	
	Anställda	Varav män	Anställda	Varav män
Moderföretaget, Sverige	2	100%	2	100%
<i>Totalt i moderföretaget</i>	2	100%	2	100%
Dotterföretaget, Sverige	14	86%	11	82%
Dotterföretaget, USA*	12	83%	12	83%
<i>Totalt i dotterföretag</i>	26	81%	23	83%
Koncernen totalt	28	82%	25	84%

Redovisning av könsfördelning i företagsledning

Moderföretaget	2017	2016
	Andel kvinnor	Andel kvinnor
Styrelsen	0%	0%
Övriga ledande befattningshavare	0%	0%
Koncernen totalt		
Styrelsen	0%	0%
Övriga ledande befattningshavare	0%	0%

Löner och andra ersättningar samt sociala kostnader, inklusive pensionskostnader

	2017		2016	
	Löner och ersättningar	Sociala kostnader	Löner och ersättningar	Sociala kostnader
Moderföretaget	2 397	1 047	3 214	1 105
<i>(varav pensionskostnad)</i>	<i>1)</i>	<i>533</i>	<i>1)</i>	<i>548</i>
Dotterföretaget	18 287	3 722	19 073	2 868
<i>(varav pensionskostnad)</i>		<i>907</i>		<i>593</i>
Koncernen totalt	20 684	4 769	22 287	3 973
<i>(varav pensionskostnad)</i>	<i>1)</i>	<i>1 440</i>	<i>1)</i>	<i>1 141</i>

1) Av koncernens pensionskostnader avser 533 kSEK (548) företagens ledning.

Ledande befattningshavares ersättningar

Moderföretaget 2017		
Tkr	Grundlön styrelsearvoden	Pensionskostnader
Styrelsens ordförande, Ulf Ahlén	160	-
Styrelseledamot, Ola Blomberg	72	-
Styrelseledamot, Jan Olofsson	72	-
Styrelseledamot, Per Ädelroth	72	-
Styrelseledamot, Jan Sjöwall	72	-
Verkställande direktör	1 080	338
Vice Verkställande direktör	1 012	195
Summa	2 540	533

Moderföretaget 2016		
Tkr	Grundlön styrelsearvoden	Pensionskostnader
Styrelsens ordförande, Ulf Ahlén	145	-
Styrelseledamot, Ola Blomberg	65	-
Styrelseledamot, Thomas Ahrens	65	-
Styrelseledamot, Jan Olofsson	65	-
Styrelseledamot, Per Ädelroth	65	-
Verkställande direktör	990	345
Vice Verkställande direktör	821	203
Summa	2 216	548

Aktierelaterade ersättningar

Personaloptionsprogram 2015/2018

Företagets anställda erbjöds 2015 att köpa optioner till ett värde fastställt enligt Black & Scholes beräkningsmetod som ger rätt att under perioden 1 juni 2016 till 30 juni 2018 teckna aktier till lösenkursen 3,17 kronor.

Varje option ger rätt att teckna en aktie.

Förändring av antal personaloptioner (med tillhörande lösenkurser) och aktierätter

2017	Antal optioner	Genomsn. lösenkurs	Antal aktierätter
	Utestående vid årets början	1 000 000	3,17
Tilldelade under året	-	-	-
Förverkade under året	-	-	-
Inlösta/utgivna under året	-	-	-
Utestående vid årets slut	1 000 000	3,17	1 000 000

2016	Antal optioner	Genomsn. lösenkurs	Antal aktierätter
	Utestående vid årets början	2 000 000	2,49
Förverkade under året	- 50 000	1,80	- 50 000
Inlösta/utgivna under året	- 950 000	1,80	- 950 000
Utestående vid årets slut	1 000 000	3,17	1 000 000

Avgångsvederlag

Avtalat avgångsvederlag till bolagets VD uppgår till 12 månadslöner vid uppsägning från bolagets sida samt 6 månaders ömsesidig uppsägningstid.

NOT 5 AV- OCH NEDSKRIVNINGAR AV MATERIELLA OCH IMMATERIELLA ANLÄGGNINGSTILLGÅNGAR

	2017	2016
Koncernen		
<i>Avskrivningar enligt plan fördelade per tillgång</i>		
Balanserade utgifter för utvecklingsarbeten o likn	83	83
Goodwill	539	541
Inventarier, verktyg och installationer	544	517
	1 166	1 141

NOT 6 OPERATIONELL LEASING

Leasingavtal där företaget är leasetagare

	2017	2016
Koncernen		
<i>Framtida minimileaseavgifter avseende icke uppsägningsbara operationella leasingavtal</i>		
Inom ett år	594	504
Mellan ett och fem år	1 658	2 348
	2 252	2 852
Räkenskapsårets kostnadsförda leasingavgifter	1 064	1 118

NOT 7 RÄNTEINTÄKTER OCH LIKANDE RESULTATPOSTER

	2017	2016
Koncernen		
Valutakursvinster	55	37
	55	37
Moderföretaget		
Ränteintäkter, koncernföretag	637	530
Realiserade placeringsvinster	55	-
	692	530

NOT 8 RÄNTEKOSTNADER OCH LIKNANDE RESULTATPOSTER

	2017	2016
Koncernen		
Valutakursförluster	- 6	-
	- 6	-
Moderföretaget		
Valutakursförluster	- 650	- 833
	- 650	- 833

NOT 9 SKATT PÅ ÅRETS RESULTAT

	2017		2016	
	Procent	Belopp	Procent	Belopp
Koncernen				
Resultat före skatt		9 325		13 088
Skatt enligt gällande skattesats för moderföretaget	22,0%	- 2 051	22,0%	- 2 879
Effekt av andra skattesatser för utländska dotterföretag	4,0%	- 369	- 4,4%	574
Andra icke-avdragsgilla kostnader	0,9%	- 85	0,2%	- 28
Övrigt	0,0%	-	0,0%	-
Redovisad effektiv skatt	26,9%	- 2 506	17,8%	- 2 333
Moderföretaget				
Resultat före skatt		7 912		10 037
Skatt enligt gällande skattesats för moderföretaget	22,0%	- 1 741	22,0%	- 2 208
Ej avdragsgilla kostnader	0,1%	- 6	0,0%	- 3
Övrigt	0,0%	-	0,0%	-
Redovisad effektiv skatt	22,1%	- 1 747	22,0%	- 2 211

NOT 10 BALANSERADE UTGIFTER FÖR UTVECKLINGARBETEN

	2017-12-31	2016-12-31
Koncernen		
<i>Akkumulerade anskaffningsvärden</i>		
Vid årets början	5 021	2 908
Övriga investeringar	2 454	2 113
Vid årets slut	7 475	5 021
<i>Akkumulerade avskrivningar</i>		
Vid årets början	- 2 330	- 2 247
Årets avskrivning	- 83	- 83
Vid årets slut	- 2 413	- 2 330
Redovisat värde vid årets slut	5 062	2 692

NOT 11 GOODWILL

	2017-12-31	2016-12-31
Koncernen		
<i>Akkumulerade anskaffningsvärden</i>		
Vid årets början	3 051	2 937
Årets omräkningsdifferenser	- 106	114
Vid årets slut	2 945	3 051
<i>Akkumulerade avskrivningar</i>		
Vid årets början	- 1 123	- 582
Årets avskrivning	- 539	- 541
Vid årets slut	- 1 662	- 1 123
Redovisat värde vid årets slut	1 283	1 928

NOT 12 INVENTARIER, VERKTYG OCH INSTALLATIONER

	2017-12-31	2016-12-31
Koncernen		
<i>Akkumulerade anskaffningsvärden</i>		
Vid årets början	7 221	6 955
Nyanskaffningar	335	258
Årets valutakursdifferenser	49	8
Vid årets slut	7 605	7 221
<i>Akkumulerade avskrivningar</i>		
Vid årets början	- 6 220	- 5 703
Årets avskrivning	- 544	- 517
Vid årets slut	- 6 764	- 6 220
Redovisat värde vid årets slut	841	1 001

NOT 13 ANDELAR I KONCERNFÖRETAG

	2017-12-31	2016-12-31
<i>Akkumulerade anskaffningsvärden</i>		
Vid årets början	44 214	44 214
Vid årets slut	44 214	44 214
Redovisat värde vid årets slut	44 214	44 214

Spec av moderföretagets och koncernens innehav av andelar i koncernföretag

	Antal andelar	Andel i procent	Redovisat värde	
			2017	2016
JLT Mobile Computers Sweden AB	10 000	100	43 936	43 936
JLT Mobile Computers UK Ltd	10 000	100	2	2
JLT Mobile Computers Inc	6 000	100	276	276

Uppgifter om organisationsnummer och säte

	Org nr	Säte
JLT Mobile Computers Sweden AB	556602-8394	Växjö
JLT Mobile Computers UK Ltd	05094647	Cheshire
JLT Mobile Computers Inc	61-1748396	Tempe AZ

NOT 14 FODRINGAR HOS KONCERNFÖRETAG

	2017-12-31	2016-12-31
Moderföretaget		
<i>Akkumulerade anskaffningsvärden</i>		
Vid årets början	25 989	27 222
Reglerade fordringar	- 14 576	- 1 233
Vid årets slut	11 413	25 989
Redovisat värde vid årets slut	11 413	25 989

Fordringar som förfaller till betalning senare än fem år från balansdagen.

NOT 15 UPPSKJUTEN SKATT

Kvarvarande underskottsavdrag uppgick vid periodens slut till 5,3 MSEK, allt hänförligt till utländska dotterbolag. Kvarvarande underskottsavdrag är ej tillgängsfört som uppskjuten skattefordran.

NOT 16 FÖRUTBETALDA KOSTNADER OCH UPPLUPNA INTÄKTER

	2017-12-31	2016-12-31
Koncernen		
Förutbetalda försäkringar	148	88
Förutbetalda hyra	77	117
Övriga poster	657	498
	882	703
Moderföretag		
Förutbetalda försäkringar	6	8
Övriga poster	47	44
	53	53

NOT 17 ÖVRIGA AVSÄTTNINGAR

	2017-12-31	2016-12-31
Koncernen		
Garantiåtaganden	1 352	1 594
Koncernen		
<i>Garantiavsättningar</i>		
Redovisat värde vid årets början	1 594	1 643
Avsättningar som gjorts under året 1)	- 242	- 49
Redovisat värde vid årets slut	1 352	1 594

Företagets produkter omfattas av ett treårigt garantiåtagande, avsättning avser bedömda kostnader för att täcka utestående garanti.

NOT 18 UPPLUPNA KOSTNADER OCH FÖRUTBETALDA INTÄKTER

	2017-12-31	2016-12-31
Koncernen		
Upplupna löner	2 015	4 865
Upplupna sociala kostnader	932	1 203
Förutbetalda avtal	12 279	10 720
Övriga poster	446	1 461
	15 672	18 249
Moderföretaget		
Upplupna löner	1 050	1 423
Upplupna sociala kostnader	411	600
Övriga poster	151	476
	1 612	2 499

NOT 19 ÖVRIGA UPPLYSNINGAR TILL KASSAFLÖDESANALYSEN

Justeringar för poster som inte ingår i kassaflödet m m

	2017	2016
Koncernen		
Avskrivningar	1 166	1 141
Orealiserade kursdifferenser	-	- 122
Rearesultat finansiella tillgångar	- 55	-
Övriga avsättningar	- 242	-
Övriga ej kassaflödespåverkande poster	-	- 155
	869	864
Moderföretaget		
Rearesultat finansiella tillgångar	- 55	-
Övriga ej kassaflödespåverkande poster	-	17
	- 55	17

NOT 20 LIKVIDA MEDEL

	2017-12-31	2016-12-31
Koncernen		
<i>Följande delkomponenter ingår i likvida medel</i>		
Kassamedel	-	5
Banktillgodohavanden	16 662	27 959
	16 662	27 964
Moderföretag		
<i>Följande delkomponenter ingår i likvida medel</i>		
Banktillgodohavanden	303	234
	303	234

NOT 21 KONCERNUPPGIFTER

Inköp och försäljning inom koncernen

Av moderföretagets totala inköp och försäljning mätt i kronor avser mindre än 1% (1%) av inköpen och 100% (100%) av försäljningen andra företag inom hela den företagsgrupp som företaget tillhör.

NOT 22 STÄLLDA SÄKERHETER OCH EVENTUALFÖRPLIKTELSE - KONCERN

	2017-12-31	2016-12-31
Ställda säkerheter		
<i>För egna skulder och avsättningar</i>		
Företagsinteckningar	7 500	7 500
Summa ställda säkerheter	7 500	7 500
Eventualförpliktelser		

NOT 23 STÄLLDA SÄKERHETER OCH EVENTUALFÖRPLIKTELSE - MODERFÖRETAGET

	2017-12-31	2016-12-31
Ställda säkerheter	Inga	Inga

Moderbolaget är garant för alla utestående skulder i JLT Mobile Computers Limited (05094647) per den 31 mars 2016 tills dessa ör till fullo betalda. Härigenom åberopar JLT Mobile Computers Limited att bli befriad från krav på revision i UK med hänvisning till s 479a i Companies Act 2006.

Utestående koncenexterna skulder per 31 december 2017 uppgick till 0 GBP (0).


NOT 24 VÄSENTLIGA HÄNDELSE EFTER RÄKENSKAPSÅRETS SLUT

	2017-12-31
Väsentliga händelser	Inga

UNDERSKRIFTER

Moderbolagets och koncernens balans och resultaträkningar ska fastställas på årsstämman den 8 maj, 2018.

Växjö den 27 mars, 2018



Ulf Ahlén
Ordförande



Jan Sjöwall



Per Holmberg
Verkställande direktör



Per Ädelroth



Ola Blomberg



Jan Olofsson

Vår revisionsberättelse har lämnats den 3 april, 2018

KPMG AB



Michael Johansson
Auktoriserad revisor

REVISIONSBERÄTTELSE

Till årsstämman i JLT Mobile Computers AB (publ),
org. nr 556239-4071

RAPPORT OM ÅRSREDOVISNINGEN OCH KONCERNREDOVISNINGEN

UTTALANDEN

Vi har utfört en revision av årsredovisningen och koncernredovisningen för JLT Mobile Computers AB (publ) för år 2017. Bolagets årsredovisning och koncernredovisning ingår på sidorna 12-29 i detta dokument. Enligt vår uppfattning har årsredovisningen och koncernredovisningen upprättats i enlighet med årsredovisningslagen och ger en i alla väsentliga avseenden rättvisande bild av moderbolagets och koncernens finansiella ställning per den 31 december 2017 och av dessas finansiella resultat och kassaflöde för året enligt årsredovisningslagen. Förvaltningsberättelsen är förenlig med årsredovisningens och koncernredovisningens övriga delar. Vi tillstyrker därför att bolagsstämman fastställer resultaträkningen och balansräkningen för moderbolaget och för koncernen.

GRUND FÖR UTTALANDEN

Vi har utfört revisionen enligt International Standards on Auditing (ISA) och god revisionssed i Sverige. Vårt ansvar enligt dessa standarder beskrivs närmare i avsnittet Revisorns ansvar. Vi är oberoende i förhållande till moderbolaget och koncernen enligt god revisorssed i Sverige och har i övrigt fullgjort vårt yrkesetiska ansvar enligt dessa krav.

Vi anser att de revisionsbevis vi har inhämtat är tillräckliga och ändamålsenliga som grund för våra uttalanden.

ANNAN INFORMATION ÄN ÅRSREDOVISNINGEN OCH KONCERNREDOVISNINGEN

Detta dokument innehåller även annan information än årsredovisningen och koncernredovisningen och återfinns på sidorna 2-11, 33-34. Det är styrelsen och verkställande direktören som har ansvaret för denna andra information. Vårt uttalande avseende årsredovisningen och koncernredovisningen omfattar inte denna information och vi gör inget uttalande med bestyrkande avseende denna andra information.

I samband med vår revision av årsredovisningen och koncernredovisningen är det vårt ansvar att läsa den information som identifieras ovan och överväga om informationen i väsentlig utsträckning är oförenlig med årsredovisningen och koncernredovisningen. Vid denna genomgång beaktar vi även den kunskap vi i övrigt inhämtat under revisionen samt bedömer om informationen i övrigt verkar innehålla väsentliga felaktigheter.

Om vi, baserat på det arbete som har utförts avseende denna information, drar slutsatsen att den andra informationen innehåller en väsentlig felaktighet, är vi skyldiga att rapportera detta. Vi har inget att rapportera i det avseendet.

STYRELSENS OCH VERKSTÄLLANDE DIREKTÖRENS ANSVAR

Det är styrelsen och verkställande direktören som har ansvaret för att årsredovisningen och koncernredovisningen upprättas och att de ger en rättvisande bild enligt årsredovisningslagen. Styrelsen och verkställande direktören ansvarar även för den interna kontroll som de bedömer är nödvändig för att upprätta en årsredovisning och koncernredovisning som inte innehåller några väsentliga felaktigheter, vare sig dessa beror på oegentligheter eller på fel.

Vid upprättandet av årsredovisningen och koncernredovisningen ansvarar styrelsen och verkställande direktören för bedömningen av bolagets och koncernens förmåga att fortsätta verksamheten. De upplyser, när så är tillämpligt, om förhållanden som kan påverka förmågan att fortsätta verksamheten och att använda antagandet om fortsatt drift. Antagandet om fortsatt drift tillämpas dock inte om styrelsen och verkställande direktören avser att likvidera bolaget, upphöra med verksamheten eller inte har något realistiskt alternativ till att göra något av detta.

REVISORNS ANSVAR

Våra mål är att uppnå en rimlig grad av säkerhet om huruvida årsredovisningen och koncernredovisningen som helhet inte innehåller några väsentliga felaktigheter, vare sig dessa beror på oegentligheter eller på fel, och att lämna en revisionsberättelse som innehåller våra uttalanden. Rimlig säkerhet är en hög grad av säkerhet, men är ingen garanti för att en revision som utförs enligt ISA och god revisionssed i Sverige alltid kommer att upptäcka en väsentlig felaktighet om en sådan finns. Felaktigheter kan uppstå på grund av oegentligheter eller fel och anses vara väsentliga om de enskilt eller tillsammans rimligen kan förväntas påverka de ekonomiska beslut som användare. Som del av en revision enligt ISA använder vi professionellt omdöme och har en professionellt skeptisk inställning under hela revisionen.

Dessutom:

- identifierar och bedömer vi riskerna för väsentliga felaktigheter i årsredovisningen och koncernredovisningen, vare sig dessa beror på oegentligheter eller på fel, utformar och utför granskningsåtgärder bland annat utifrån dessa risker och inhämtar revisionsbevis som är tillräckliga och ändamålsenliga för att utgöra en grund för våra uttalanden.

Risken för att inte upptäcka en väsentlig felaktighet till följd av oegentligheter är högre än för en väsentlig felaktighet som beror på fel, eftersom oegentligheter kan innefatta agerande i maskopi, förfalskning, avsiktliga utelämnanden, felaktig information eller åsidosättande av intern kontroll.

- skaffar vi oss en förståelse av den del av bolagets interna kontroll som har betydelse för vår revision för att utforma granskningsåtgärder som är lämpliga med hänsyn till omständigheterna, men inte för att uttala oss om effektiviteten i den interna kontrollen.

- utvärderar vi lämpligheten i de redovisningsprinciper som används och rimligheten i styrelsens och verkställande direktörens uppskattningar i redovisningen och tillhörande upplysningar.

- drar vi en slutsats om lämpligheten i att styrelsen och verkställande direktören använder antagandet om fortsatt drift vid upprättandet av årsredovisningen och koncernredovisningen. Vi drar också en slutsats, med grund i de inhämtade revisionsbevisen, om huruvida det finns någon väsentlig osäkerhetsfaktor som avser sådana händelser eller förhållanden som kan leda till betydande tvivel om bolagets och koncernens förmåga att fortsätta verksamheten. Om vi drar slutsatsen att det finns en väsentlig osäkerhetsfaktor, måste vi i revisionsberättelsen fästa uppmärksamheten på upplysningarna i årsredovisningen och koncernredovisningen om den väsentliga osäkerhetsfaktorn eller, om sådana upplysningar är otillräckliga, modifiera uttalandet om årsredovisningen och koncernredovisningen. Våra slutsatser baseras på de revisionsbevis som inhämtas fram till datumet för revisionsberättelsen. Dock kan framtida händelser eller förhållanden göra att ett bolag och en koncern inte längre kan fortsätta verksamheten.

- utvärderar vi den övergripande presentationen, strukturen och innehållet i årsredovisningen och koncernredovisningen, däribland upplysningarna, och om årsredovisningen och koncernredovisningen återger de underliggande transaktionerna och händelserna på ett sätt som ger en rättvisande bild.

- inhämtar vi tillräckliga och ändamålsenliga revisionsbevis avseende den finansiella informationen för enheterna eller affärsaktiviteterna inom koncernen för att göra ett uttalande avseende koncernredovisningen. Vi ansvarar för styrning, övervakning och utförande av koncernrevisionen. Vi är ensamt ansvariga för våra uttalanden.

Vi måste informera styrelsen om bland annat revisionens planerade omfattning och inriktning samt tidpunkten för den. Vi måste också informera om betydelsefulla iakttagelser under revisionen, däribland de eventuella betydande brister i den interna kontrollen som vi identifierat.

RAPPORT OM ANDRA KRAV ENLIGT LAGAR OCH ANDRA FÖRFATTNINGAR

UTTALANDEN

Utöver vår revision av årsredovisningen och koncernredovisningen har vi även utfört en revision av styrelsens och verkställande direktörens förvaltning för JLT Mobile Computers AB (publ) för år 2017 samt av förslaget till dispositioner beträffande bolagets vinst eller förlust.

Vi tillstyrker att bolagsstämman disponerar vinsten enligt förslaget i förvaltningsberättelsen och beviljar styrelsens ledamöter och verkställande direktören ansvarsfrihet för räkenskapsåret.

GRUND FÖR UTTALANDEN

Vi har utfört revisionen enligt god revisionsssed i Sverige. Vårt ansvar enligt denna beskrivs närmare i avsnittet Revisorns ansvar. Vi är oberoende i förhållande till moderbolaget och koncernen enligt god revisorssed i Sverige och har i övrigt fullgjort vårt yrkesetiska ansvar enligt dessa krav.

Vi anser att de revisionsbevis vi har inhämtat är tillräckliga och ändamålsenliga som grund för våra uttalanden.

STYRELSENS OCH VERKSTÄLLANDE DIREKTÖRENS ANSVAR

Det är styrelsen som har ansvaret för förslaget till dispositioner beträffande bolagets vinst eller förlust. Vid förslag till utdelning innefattar detta bland annat en bedömning av om utdelningen är försvarlig med hänsyn till de krav som bolagets och koncernens verksamhetsart, omfattning och risker ställer på storleken av moderbolagets och koncernens egna kapital, konsolideringsbehov, likviditet och ställning i övrigt.

Styrelsen ansvarar för bolagets organisation och förvaltningen av bolagets angelägenheter. Detta innefattar bland annat att fortlöpande bedöma bolagets och koncernens ekonomiska situation och att tillse att bolagets organisation är utformad så att bokföringen, medelsförvaltningen och bolagets ekonomiska angelägenheter i övrigt kontrolleras på ett betryggande sätt.

Den verkställande direktören ska sköta den löpande förvaltningen enligt styrelsens riktlinjer och anvisningar och bland annat vidta de åtgärder som är nödvändiga för att bolagets bokföring ska fullgöras i överensstämmelse med lag och för att medelsförvaltningen ska skötas på ett betryggande sätt.

REVISORNS ANSVAR

Vårt mål beträffande revisionen av förvaltningen, och därmed vårt uttalande om ansvarsfrihet, är att inhämta revisionsbevis för att med en rimlig grad av säkerhet kunna bedöma om någon styrelseledamot eller verkställande direktören i något väsentligt avseende:

- företagit någon åtgärd eller gjort sig skyldig till någon försummelse som kan föranleda ersättningsskyldighet mot bolaget, eller
- på något annat sätt handlat i strid med aktiebolagslagen, årsredovisningslagen eller bolagsordningen.

Vårt mål beträffande revisionen av förslaget till dispositioner av bolagets vinst eller förlust, och därmed vårt uttalande om detta, är att med rimlig grad av säkerhet bedöma om förslaget är förenligt med aktiebolagslagen.

Rimlig säkerhet är en hög grad av säkerhet, men ingen garanti för att en revision som utförs enligt god revisionssed i Sverige alltid kommer att upptäcka åtgärder eller försummelser som kan föranleda ersättningsskyldighet mot bolaget, eller att ett förslag till dispositioner av bolagets vinst eller förlust inte är förenligt med aktiebolagslagen.

Som en del av en revision enligt god revisionssed i Sverige använder vi professionellt omdöme och har en professionellt skeptisk inställning under hela revisionen. Granskningen av förvaltningen och förslaget till dispositioner av bolagets vinst eller förlust grundar sig främst på revisionen av räkenskaperna.

Vilka tillkommande granskningsåtgärder som utförs baseras på vår professionella bedömning med utgångspunkt i risk och väsentlighet. Det innebär att vi fokuserar granskningen på sådana åtgärder, områden och förhållanden som är väsentliga för verksamheten och där avsteg och överträdelser skulle ha särskild betydelse för bolagets situation. Vi går igenom och prövar fattade beslut, beslutsunderlag, vidtagna åtgärder och andra förhållanden som är relevanta för vårt uttalande om ansvarsfrihet. Som underlag för vårt uttalande om styrelsens förslag till dispositioner beträffande bolagets vinst eller förlust har vi granskat styrelsens motiverade yttrande samt ett urval av underlagen för detta för att kunna bedöma om förslaget är förenligt med aktiebolagslagen.

Växjö den 3 april 2018

KPMG AB



Michael Johansson
Auktoriserad revisor

STYRELSE, LEDNING OCH REVISORER

Bolaget har en fastlagd arbetsordning och har sammanträtt sex gånger under 2017. Styrelsens ersättningar framgår av noten 4 i tilläggsupplysningarna. Frågor som styrelsen behandlat beskrivs i förvaltningsberättelsen.

STYRELSE

Ulf Ahlén (f 1948)

Styrelsens ordförande valdes på årsstämman 2012. Ulf är tidigare VD på Haldex och har styrelseuppdrag i Autokaross AB, KasiTech AB, TechROi Fuel Systems AB, Haldex AB samt som styrelseordförande i Inxide AB och Culinarum Group AB. Oberoende i förhållande till företagets ledning och/eller större aktieägare.

Aktieinnehav: 59 350 st.

Jan Olofsson (f 1942)

Är grundare/entreprenör av JLT Mobile Computers Sweden AB, VD till 2009 och är fortfarande aktiv i bolaget. Jan har en mångårig teknisk erfarenhet av militärelektronik från sin tid som projektledare inom Telub och Bofors.

Aktieinnehav (inkl. familj och bolag): 8 508 866 st.

Ola Blomberg (f 1957)

Verksam som Direktör i Gota Media AB. Under perioden 2002 till 2005 vVD/ CFO i JLT. Ola är styrelseledamot i VIVA Media Group AB. Bakgrund som CFO i Enator AB (publ) och VD i Dotcom Solutions AB. Oberoende i förhållande till företagets ledning och/eller större aktieägare.

Aktieinnehav (inkl. familj) 118 311 st.

Jan Sjöwall (f 1957)

Invald i styrelsen 2017, tidigare engagerade i Kinnevik som bland annat CEO för TV-shop/CDON och Metro International S.A. Styrelseuppdrag omfattar Roos & Tegnér AB, Lifeclean International AB, Försäkringsarkivet Nordiska AB, Malmö Redhawks Holding AB, Malmö Redhawks Ishockey AB samt som styrelseordförande i Add Benefits Europe AB och Huvudverket Konsult & Finans AB. Oberoende i förhållande till företagets ledning och/eller större aktieägare.

Aktieinnehav: 150 000 st.

Per Ädelroth (f. 1966)

Invald på stämman 2014 och har en position som operativ chef vid Axis Communications AB. Oberoende i förhållande till företagets ledning och/eller större aktieägare.

Aktieinnehav: 40 000 st.

LEDNING

Per Holmberg (f 1963) VD

Per Holmberg tillträdde som VD under 2009 och kommer närmast från USA där han varit marknadschef för Xilinx Inc. Per är tillika försäljningschef.

Aktieinnehav: 626 152 st.

Köpooptioner 100 000 st.

Stefan Käck (f 1955) vVD/CFO

CFO sedan maj 2005 med huvudansvar för produktion och logistik. Tidigare styrelseledamot i JLT.

Aktieinnehav (inkl. familj): 183 000 st.

Köpooptioner 100 000 st.

Eric Miller (f 1968) CEO JLT Mobile Computers Inc.

CEO för JLT Mobile Computers Inc, sedan 2014. Tidigare försäljningschef på DAP Technologies med ansvar för försäljning av JLT:s produkter i USA.

Aktieinnehav: 133 000 st.

Köpooptioner: 234 000 st.

REVISORER

Michael Johansson (f 1964), Auktoriserad revisor.

Partner i KPMG AB. Revisor i bolaget sedan 2013.

ÅRSSTÄMMA OCH BOLAGSFAKTA

ÅRSSTÄMMA

Årsstämma i JLT Mobile Computers AB (publ) hålls **tisdagen den 8 maj 2018 kl. 16.00** på World Trade Center, Södra Järnvägsгатan 4B i Växjö.

DELTAGANDE

Rätt att delta i stämman har den som dels upptagits som aktieägare i den av Euroclear Sweden AB förda aktieboken avseende förhållandena onsdagen den 2 maj 2018, dels anmält sin avsikt att delta senast **onsdagen den 2 maj 2018**.

Anmälan kan göras skriftligen under adress **JLT Mobile Computers AB (publ), Isbjörnsvägen 3, 352 45 Växjö** (märk kuvertet "årsstämma"), via e-post till sejla.basic@jltmobile.com eller per telefon 0470-53 03 00 (vardagar 9.00-16.00).

Vid anmälan ska anges namn, person- eller organisationsnummer, antal aktier, telefondagtid samt, i förekommande fall, det antal biträden (högst två) som avses medföras vid stämman. Om aktieägare avser låta sig företrädas av ombud bör fullmakt och övriga behörighetshandlingar biläggas anmälan.

FÖRVALTARREGISTRERADE AKTIER

Aktieägare som låtit förvaltarregistrera sina aktier måste registrera aktierna i eget namn för att få delta i stämman. Sådan registrering, som kan vara tillfällig, måste vara verkställd onsdagen den 2 maj 2018. Detta innebär att aktieägare i god tid före denna dag måste meddela sin önskan härom till förvaltaren.

KALLELSE

Kallelse kommer att ske tidigast sex och senast fyra veckor före stämman genom annonsering i Post- och Inrikes Tidningar samt på www.jltmobile.com.

Att kallelse skett kommer att annonseras i Svenska Dagbladet. Kallelsen kommer också att offentliggöras genom pressmeddelande.

EKONOMISK INFORMATION

Rapporteringsstillfällen för 2018:

- Delårsrapport för januari-mars 2018 den 8 maj 2018
- Delårsrapport för januari-juni 2018 den 15 augusti 2018
- Delårsrapport för januari-september 2018 den 19 oktober 2018
- Bokslutskommuniké för år 2018 den 8 februari 2019

Pressmeddelanden och rapporter finns tillgängliga på www.jltmobile.com



The **Essential Logistics Computer** for **Intelligent Mobile Solutions**

The JLT6012™ is designed to improve **productivity** and **profitability** in demanding logistics environments. The intelligent design enables custom-built solutions to fit your exact needs – today and tomorrow.

Because it Works!™

JLT Mobile Computers AB Isbjörnsvägen 3, SE-352 45 Växjö, SWEDEN
Phone: +46 470 53 03 00 **Fax:** +46 470 445 29 **Email:** info@jltmobile.com

